

# ÉVES TÁJÉKOZTATÓ A KÖZPONTI HITELINFORMÁCIÓS RENDSZERRŐL

2025



Készítette a BISZ Zrt.

# Tartalomjegyzék

<b>1. Bevezetés .....</b>	<b>4</b>
<b>2. KHR működése .....</b>	<b>5</b>
<b>2.1. Lakossági alrendszer.....</b>	<b>5</b>
2.1.1.Nyilvántartott természetes személyek számának havi változása .....	5
2.1.2.Nyilvántartott hitelszerződések mennyiségének havi változása .....	5
2.1.3.Fennálló hitelszerződések megoszlása típus szerint 2025 végén.....	6
2.1.4.Fennálló hitelszerződések megoszlása futamidő szerint 2025 végén .....	6
<b>2.2. Vállalkozási alrendszer .....</b>	<b>8</b>
2.2.1.Fennálló szerződéssel rendelkező vállalkozások számának havi változása .....	8
2.2.2.Nyilvántartott hitelszerződések számának havi változása .....	8
2.2.3.Fennálló hitelszerződések megoszlása devizanem szerint 2025 végén .....	9
2.2.4.Fennálló hitelszerződések megoszlása típus szerint 2025 végén.....	9
2.2.5.Fennálló hitelszerződések megoszlása futamidő szerint 2025 végén .....	10
<b>3. Hitelfelvételek száma, nagyságrendje.....</b>	<b>11</b>
<b>3.1. Lakossági alrendszer.....</b>	<b>11</b>
3.1.1.Hiteljelentések száma havi bontásban.....	11
3.1.2.Újonnan rögzített hitelszerződések száma havi bontásban.....	11
3.1.3.Újonnan rögzített hitelszerződések megoszlása típus szerint.....	12
3.1.4.Újonnan rögzített hitelszerződések megoszlása futamidő szerint.....	12
3.1.5.Fennálló hitelszerződéssel nyilvántartott természetes személyek megoszlása életkor szerint 2025 végén.....	13
<b>3.2. Vállalkozási alrendszer .....</b>	<b>14</b>
3.2.1.Hiteljelentések száma havi bontásban.....	14
3.2.2.Újonnan rögzített hitelszerződések száma havi bontásban.....	14
3.2.3.Újonnan rögzített hitelszerződések megoszlása devizanem szerint .....	15
3.2.4.Újonnan rögzített hitelszerződések megoszlása típus szerint.....	15
3.2.5.Újonnan rögzített hitelszerződések megoszlása futamidő szerint.....	16
<b>4. Szerződéses kötelezettségek teljesítése, eladósodás alakulása .....</b>	<b>17</b>
<b>4.1. Lakossági alrendszer.....</b>	<b>17</b>
4.1.1.Fennálló hitelszerződések és mulasztások havi változása.....	17
4.1.2.Mulasztások számának havi változása státusz szerint .....	17
4.1.3.Fennálló mulasztások megoszlása azok időtartama szerint 2024 és 2025 végén .....	18
4.1.4.Újonnan rögzített mulasztások számának havi változása .....	18

4.1.5. Fennálló mulasztásos szerződések megoszlása a kapcsolódó természetes személyek életkora szerint 2025 végén.....	19
4.1.6. Fennálló mulasztással rendelkező ügyfelek megoszlása életkor szerint 2025 végén.....	19
4.1.7. Lakossági csalás/elutasítás, valamint visszaélés események havi változása.....	20
<b>4.2. Vállalkozási alrendszer.....</b>	<b>21</b>
4.2.1. Fennálló hitelszerződések havi változása .....	21
4.2.2. Fennálló késedelmek számának havi változása .....	21
4.2.3. Fennálló késedelmek megoszlása azok időtartama szerint 2024 és 2025 végén .....	22
4.2.4. Újonnan rögzített késedelmek számának havi változása .....	22
4.2.5. Sorbanállások darabszámának havi változása státusz szerint.....	23
4.2.6. Vállalkozási (készpénz-helyettesítő fizetési eszköz elfogadásával összefüggő) visszaélések számának havi változása .....	23

## 1. Bevezetés

A Központi Hitelinformációs Rendszer (KHR) jogszabályban is megfogalmazott célja a hitelképesség megalapozottabb megítélése, valamint a felelős hitelezés feltételei teljesítésének és a hitelezési kockázat csökkentésének előmozdítása az adósok és a referenciaadat-szolgáltatók biztonságának érdekében. Ennek megfelelően az adatszolgáltatásra kötelezett intézmények (referenciaadat-szolgáltatók) kötelesek minden hitelszerződésük adatát átadni a KHR számára. Mindezek segítségével egyrészt a pénzügyi intézmények alaposabb hitelkockázat mérésre képesek, másrészt a hitelfelvevők is könnyebben juthatnak hitelhez – ha megfelelő hitelmúltat sikerül felépíteniük és bemutatniuk. A KHR mindezen túl alkalmas a hitelpiaci folyamatok, tendenciák, összefüggések megfigyelésére, a piaci sokkok megállapítására, így fontos információt jelenthet a közvetlen felhasználóknak (referenciaadat-szolgáltatók, KHR-ben nyilvántartott és/vagy onnan lekérdezett magánszemélyek és vállalkozások) túl a szabályozók és az állami döntéshozók döntéseinek előkészítésében.

Elterjedt nemzetközi gyakorlat ilyen adatbázisok alkalmazása, mely bizonyíthatóan számos előnnyel és hozzáadott értékkel rendelkezik minden szereplő (nyilvántartottak, pénzügyi intézmények, állam) számára. Az adatbázis egy olyan közös érték, melynek folyamatos fejlesztésére elengedhetetlenül szükség van a folyamatosan fejlődő és változó külső körülmények, piaci tendenciák miatt. A BISZ Zrt. ezt a feladatot – a mindenkor jogszabályok adta kereteket betartva – látja el és gondoskodik a megbízható működésről és a folyamatos fejlesztésről.

A következőkben a 2025. év főbb változásairól szeretnénk átfogó tájékoztatást adni a KHR-ben található adatokon végighaladva, melyek relevánsan képezik le a hitelpiaci folyamatokat.

Az adatokból láthatók, hogy a 2025. év gazdasági eseményei eltérő módon tükröződtek a hitelezési piacon. A makrogazdasági környezet, a nemzetközi geopolitikai feszültségek fennmaradása, valamint a különböző állami programok és kormányzati intézkedések együttes hatása a lakossági alrendszerben egyértelműen megjelent pozitív, míg a vállalkozási alrendszerben csak kisebb mértékben jelentkezett pozitív volumen-változásként. Tárgyév során a lakossági hitelpiac tovább élénkült, míg a vállalkozási inkább a stagnálás jeleit mutatta. A hitelezés minőségi mutatói (késedelmek és mulasztások száma, illetve aránya) az elmúlt évekhez hasonlóan tovább javultak.

Az itt közzétett általános információkon túl a BISZ Zrt. specifikusabb és mélyebb információkat is nyújt. Ilyen a BISZ-INFO szolgáltatás, vagy az abban megjelenő performancia mutatók példája, valamint egyéb, publikált vagy egyedi megrendelésre készített adatelemzések példája. Valamennyi ilyen elemzés alkalmas arra, hogy egy-egy piaci szegmens változását jobban megértsük.

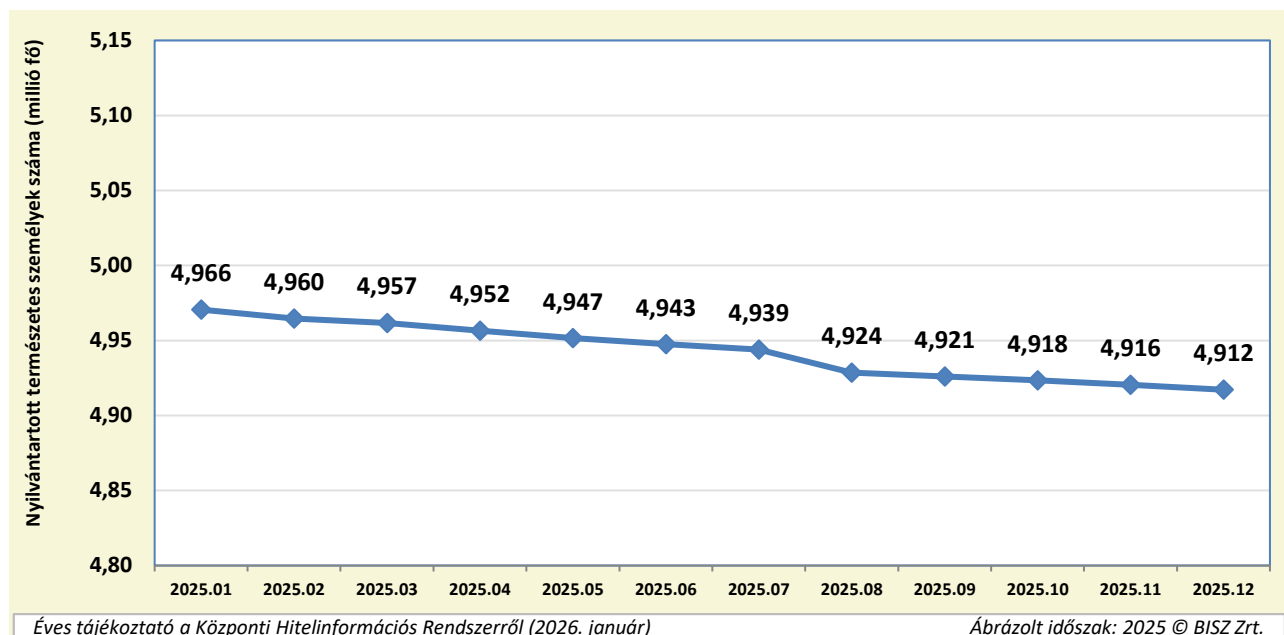
Budapest, 2026.05.11.

Sipos Ádám  
Operációs igazgató  
BISZ Zrt.

## 2. KHR működése

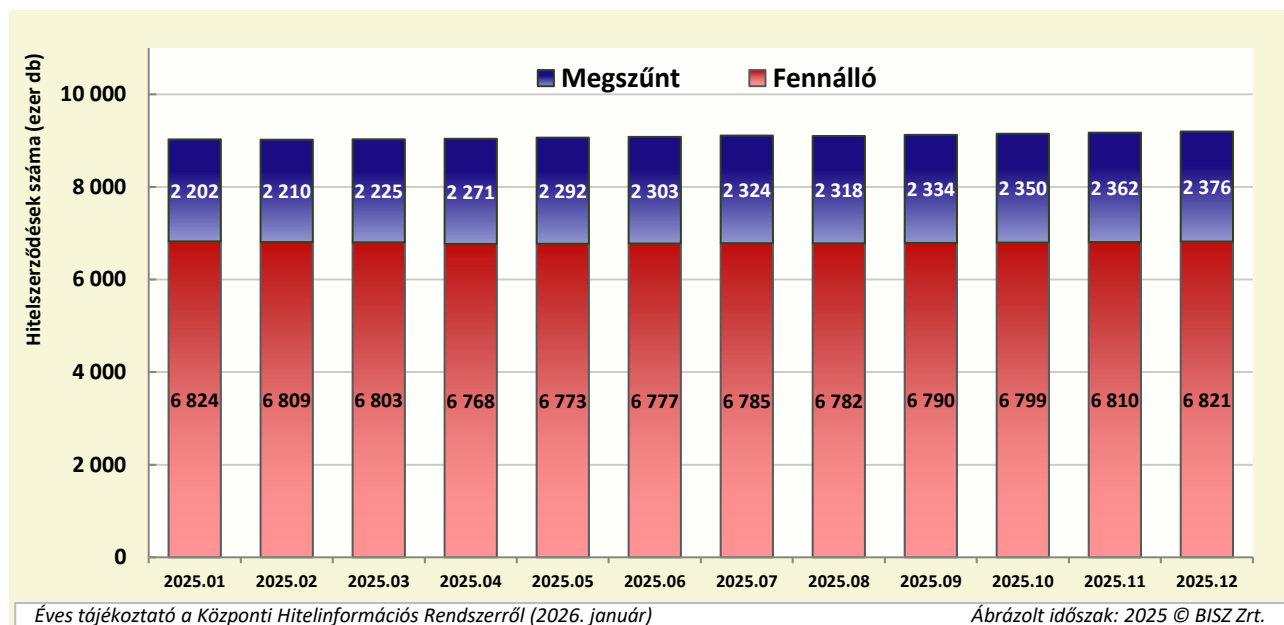
### 2.1. Lakossági alrendszer

#### 2.1.1. Nyilvántartott természetes személyek számának havi változása



Az elmúlt év során folytatódott a nyilvántartott természetes személyek számának fokozatos csökkenése. Az év végén összesen nyilvántartott 4,912 millió természetes személy az ország felnőtt lakosságának 62,5%-a (előző év végi adat: 63,0%), az ország teljes lakosságának pedig 51,7%-a<sup>1</sup> (előző év végén: 52,0%).

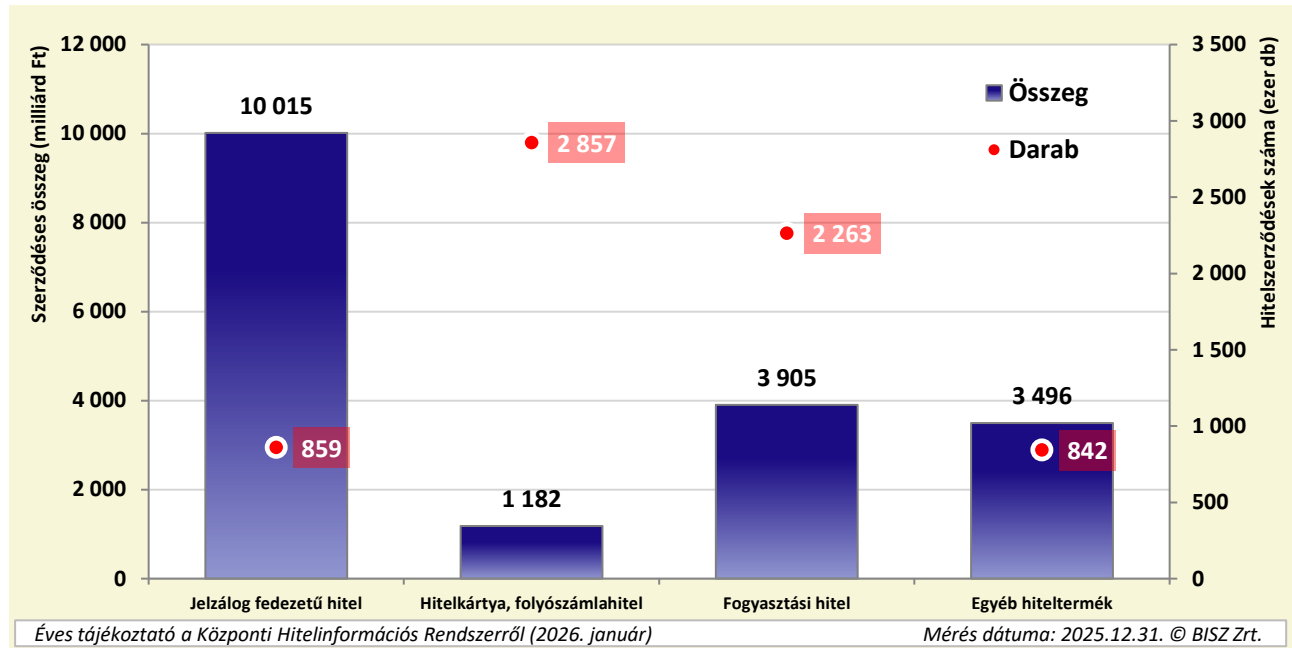
#### 2.1.2. Nyilvántartott hitelszerződések mennyiségének havi változása



A lakossági alrendszerben a fennálló hitelszerződések száma az év eleji csökkenés után enyhén növekvő tendenciát mutatott. Ezen szerződések darabszáma év végére a megelőző évhez képest így is 0,2%-kal lett kevesebb. A megszűnt hitelszerződések darabszáma gyakorlatilag folyamatosan növekedett. Összességében tekintve a darabszámokat év végére 1,8%-kal emelkedett a KHR teljes lakossági hitelszerződés-állománya 2024 év végéhez képest.

<sup>1</sup> Felnőtt lakosság számának forrása: KSH - Magyarország népességének száma nemek és életkor szerint, 2026. január 1., <http://www.ksh.hu/interaktiv/korfak/orszag.html> (Letöltés: 2026. április 23.)

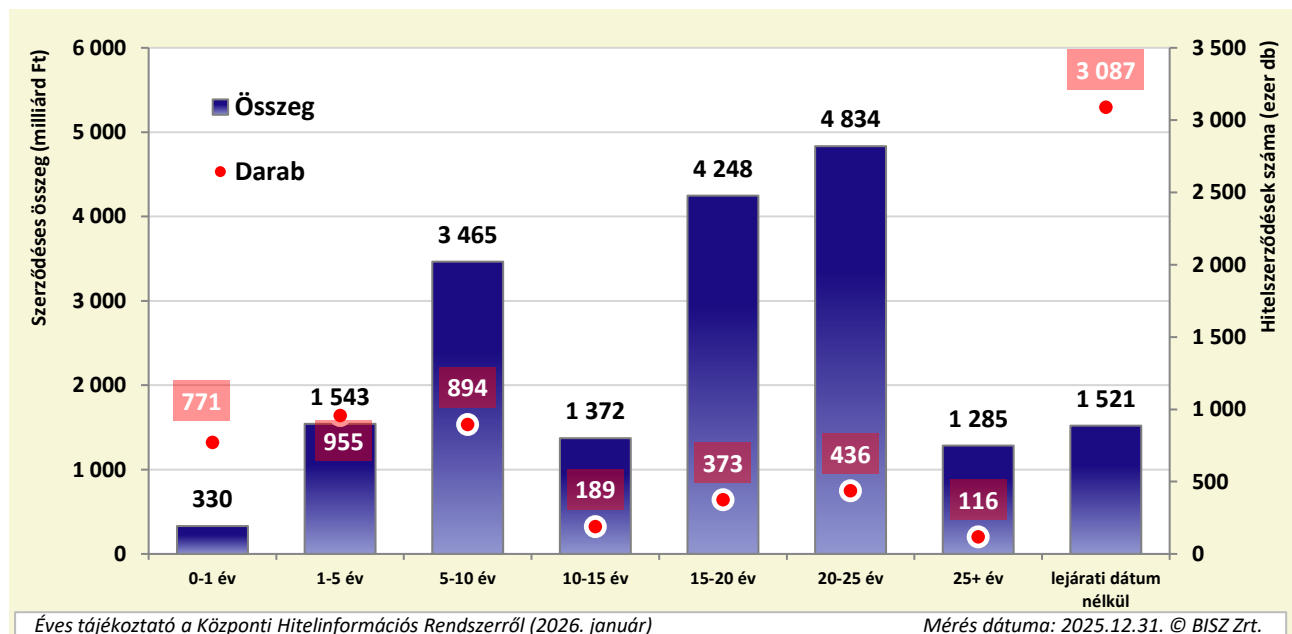
### 2.1.3. Fennálló hitelszerződések megoszlása típus szerint 2025 végén



A 2025 végén fennálló lakossági hitelszerződések darabszámának 41,9%-a hitelkártya vagy folyószámlahitel, 33,2%-a fogyasztási hitel, 12,6%-a jelzálog fedezetű hitel, és 12,3%-a pedig egyéb hiteltermék.

A kihelyezett hitelösszegek túlnyomó része továbbra is jelzálog fedezetű hitel (53,8%). A fogyasztási hitelek 21,0%-ot, a hitelkártya/folyószámlahitelek 6,4%-ot, míg az egyéb hiteltermékek 18,8%-ot tesznek ki a kötéskori hitelösszegek és hitelkeretek tekintetében. A kötéskori összeg minden hitelcsoportnál nőtt, összesen 10,3%-kal. A legnagyobb mértékű emelkedés a fogyasztási hiteleknél volt 13,3%-kal.

### 2.1.4. Fennálló hitelszerződések megoszlása futamidő szerint 2025 végén

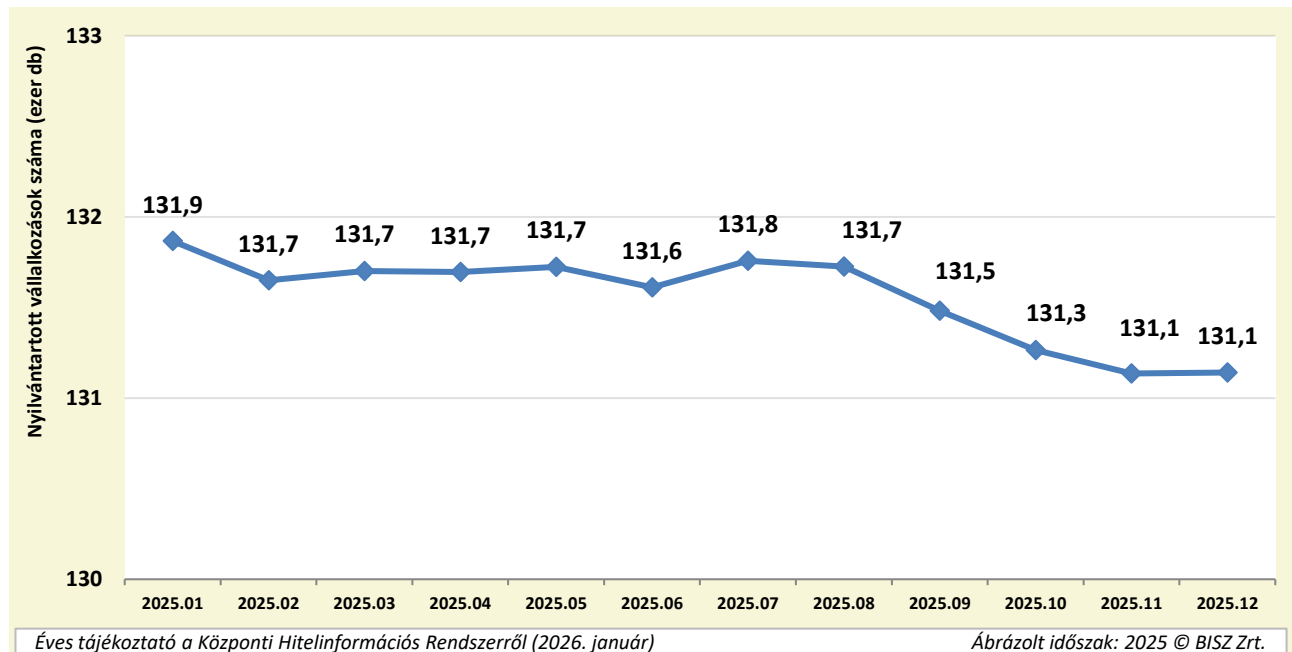


A 2025 végén fennálló lakossági hitelszerződések futamidejét vizsgálva azt tapasztaljuk, hogy a hitelszerződések jelentős része (45,3%) lejárat dátum nélkül szerepel. Ez összefüggésben áll az előző ábrán szemléltetett hitelkártya és folyószámlahitelek magas részarányával, hisz ezeknél gyakori a határozatlan időre szóló szerződéskötés. Az előző évhez képest darabszám alapján a legjelentősebb változás az 10-15 éves futamidejű szerződéseknél volt, ahol ez 12,8%-os csökkenést jelentett. A többi kategóriában ennél kisebb arányú változások voltak.

A kihelyezett összegek tekintetében minden kategóriában emelkedés volt tapasztalható, legnagyobb mértékben a 20-25 éves futamidőnél 21,2%-kal. Jelentős volt a növekedés az 5-10 éves futamidőnél is 13,4%-kal. A kihelyezett összegeket tekintve a 20-25 év közötti lejáratú szerződések bírnak a legnagyobb részaránnyal (26,0%).

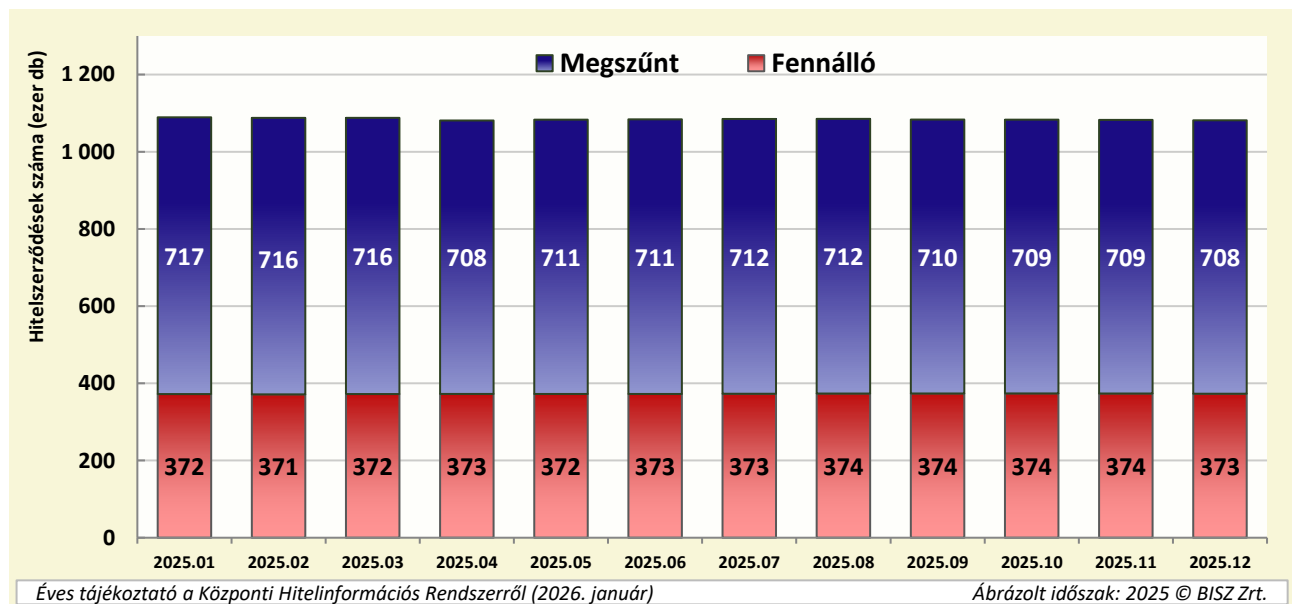
## 2.2. Vállalkozási alrendszer

### 2.2.1. Fennálló szerződéssel rendelkező vállalkozások számának havi változása



A KHR vállalkozási alrendszerében fennálló hitelszerződéssel rendelkező vállalkozások száma a 2025-ös évben összességében csökkenő tendenciát mutatott. Év végén 1,5%-kal múlta alul az előző év azonos időszakában mért értéket. A rendszerben 2025. december végén nyilvántartott 131 ezer fennálló szerződéssel rendelkező vállalkozás a KHR-ben nyilvántartható regisztrált gazdasági szervezetek<sup>2</sup> 10,2%-a (előző év végi adat: 10,5%).

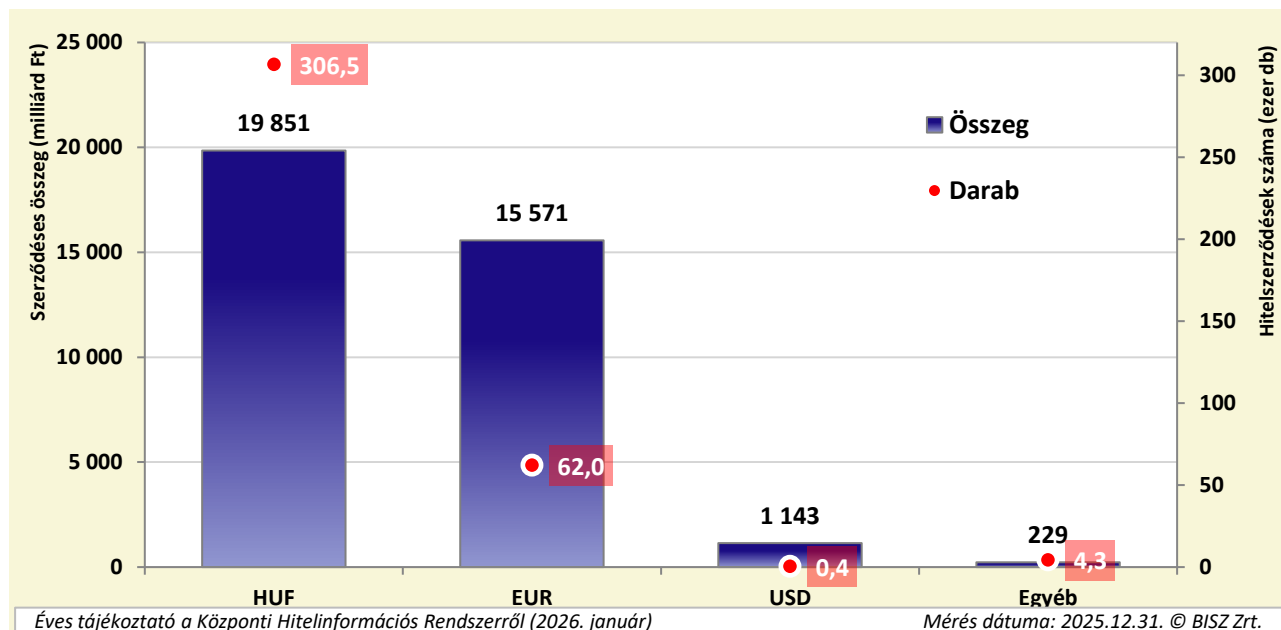
### 2.2.2. Nyilvántartott hitelszerződések számának havi változása



A vállalkozási alrendszerben nyilvántartott hitelszerződések összesített darabszáma 2025 végén 1,0%-kal kevesebb, mint egy évvel korábban. A fennálló hitelszerződések darabszáma az év folyamán lényegében stagnált. 2025 végén a tárolt vállalkozási hitelszerződések 34,5%-a fennálló, 65,5%-a megszűnt státuszú volt.

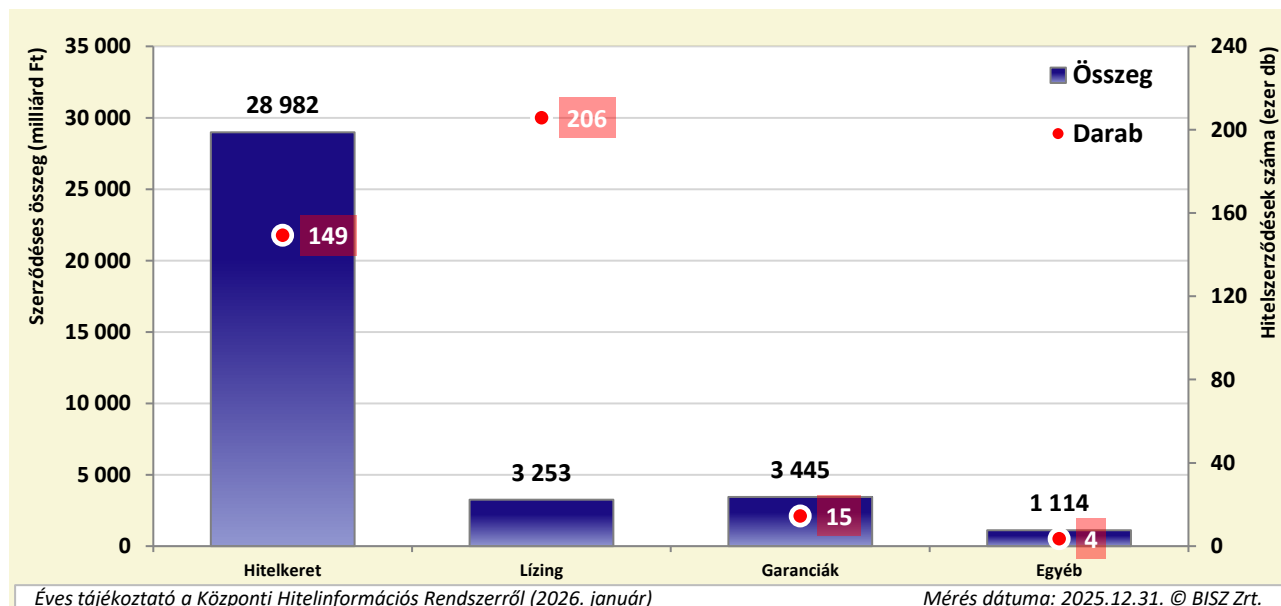
<sup>2</sup> Társas vállalkozások, egyéni vállalkozások, nonprofit és egyéb nem nyereségérdekelt szervezetek és egyéb szervezetek (összesen 1 282 061 db). Forrás: KSH STADAT - A regisztrált gazdasági szervezetek száma havonta, gazdálkodási forma szerint – GFO'14 [https://www.ksh.hu/stadat\\_files/gsz/hu/gsz0002.html](https://www.ksh.hu/stadat_files/gsz/hu/gsz0002.html) (Letöltés: 2026. március 27.)

### 2.2.3. Fennálló hitelszerződések megoszlása devizanem szerint 2025 végén



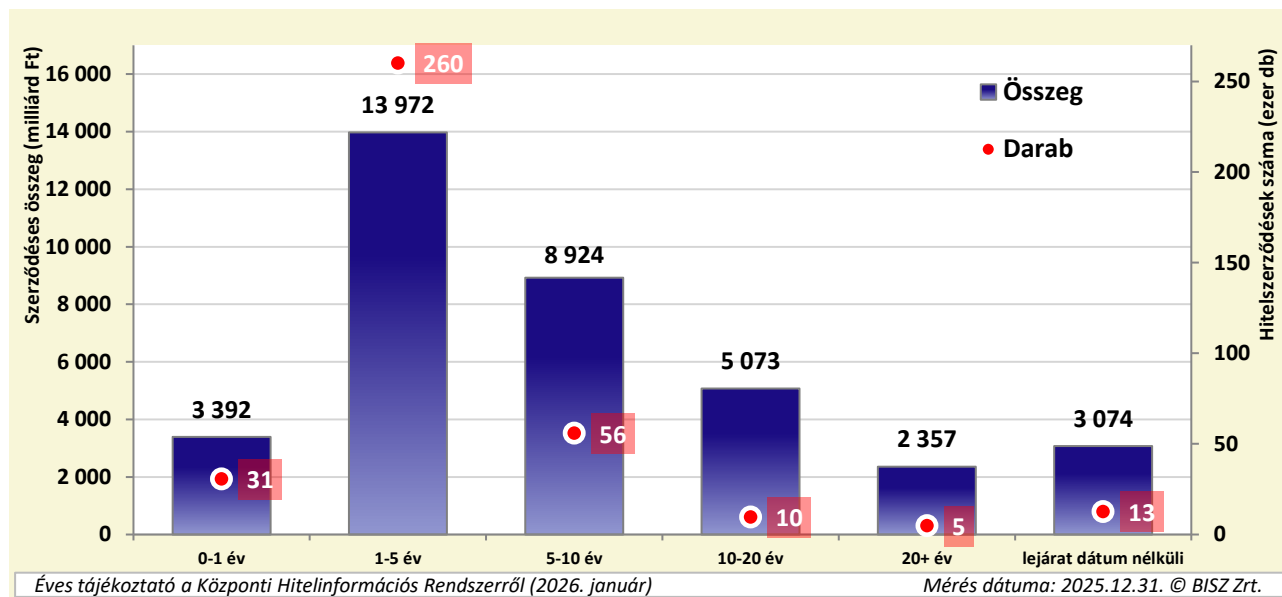
A 2025 végi állapot szerint fennálló vállalozási hitelszerződések összesített szerződéses hitelösszege 36 793 milliárd forint, ami 6,5%-kal több, mint 2024 év végén. A fennálló szerződések darabszáma viszont 0,6%-kal csökkent. Jelentősen emelkedett az euró alapú szerződések száma 6,2%-kal. A fennálló szerződések darabszámának 82,1%-a forintban, 16,6%-a euróban, 0,1%-a amerikai dollárban és 1,2%-a egyéb devizanemben került megkötésre. A vállalozási hitelszerződések teljes hitelösszegének 54,0%-a forint, 42,3%-a euró, 3,1%-a amerikai dollár és 0,6%-a egyéb deviza alapú.

### 2.2.4. Fennálló hitelszerződések megoszlása típus szerint 2025 végén



A fennálló hitelszerződéseknél jelentősen emelkedett a kihelyezett szerződésösszeg 2025 során a hitelkeretek esetében 61,4%-kal. Ugyanakkor látványosan visszaesett az egyéb kategóriába sorolt hiteltermékek kötéskori összege 88,8%-kal. Darabszám tekintetében is hasonló változások voltak megfigyelhetők az egyes hiteltípusoknál.

## 2.2.5. Fennálló hitelszerződések megoszlása futamidő szerint 2025 végén

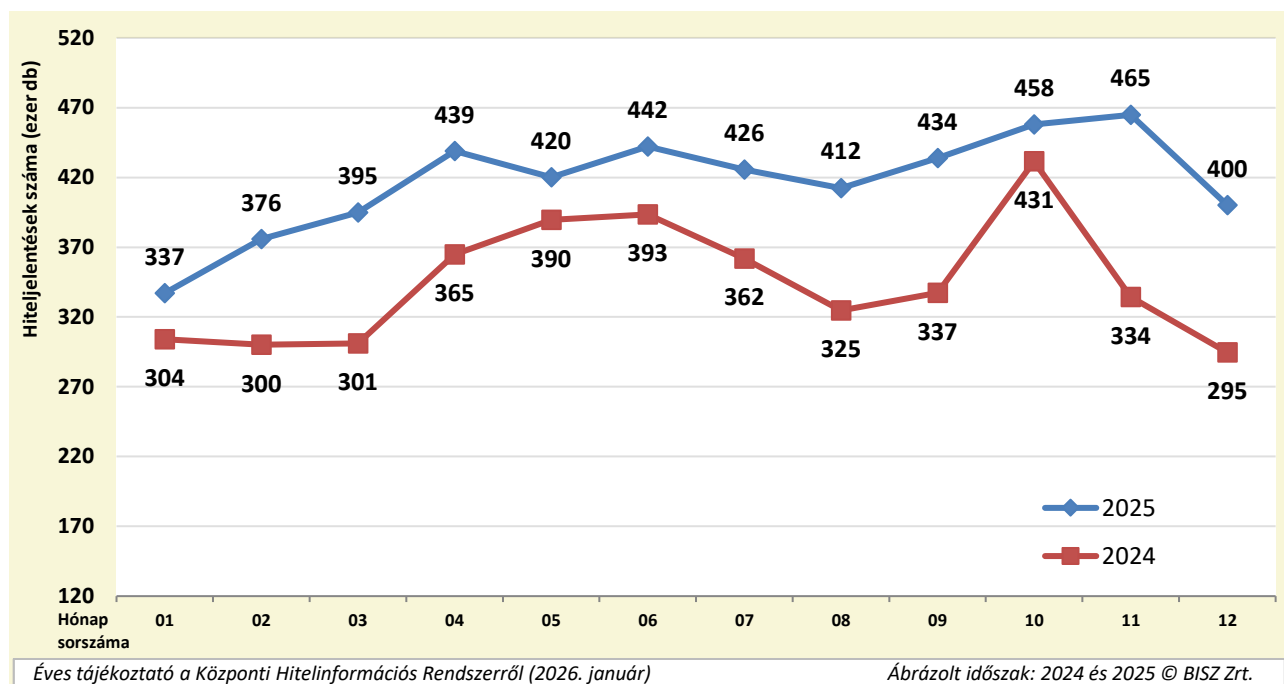


A fennálló hitelszerződések futamidő szerinti megoszlásában (állományi összehasonlításban) a tavalyi évhez képest jelentősen emelkedett a lejárat nélküli szerződések darabszáma 20,2%-kal. Ugyanakkor csökkent az 5-10 és a 10-20 éves futamidejű szerződések száma, rendre 10,0% és 10,4%-os mértékben. A szerződéses összegeket tekintve kiemelkedő volt a növekedés a lejárat nélküli kategóriában 68,5%-kal.

### 3. Hitelfelvételek száma, nagyságrendje

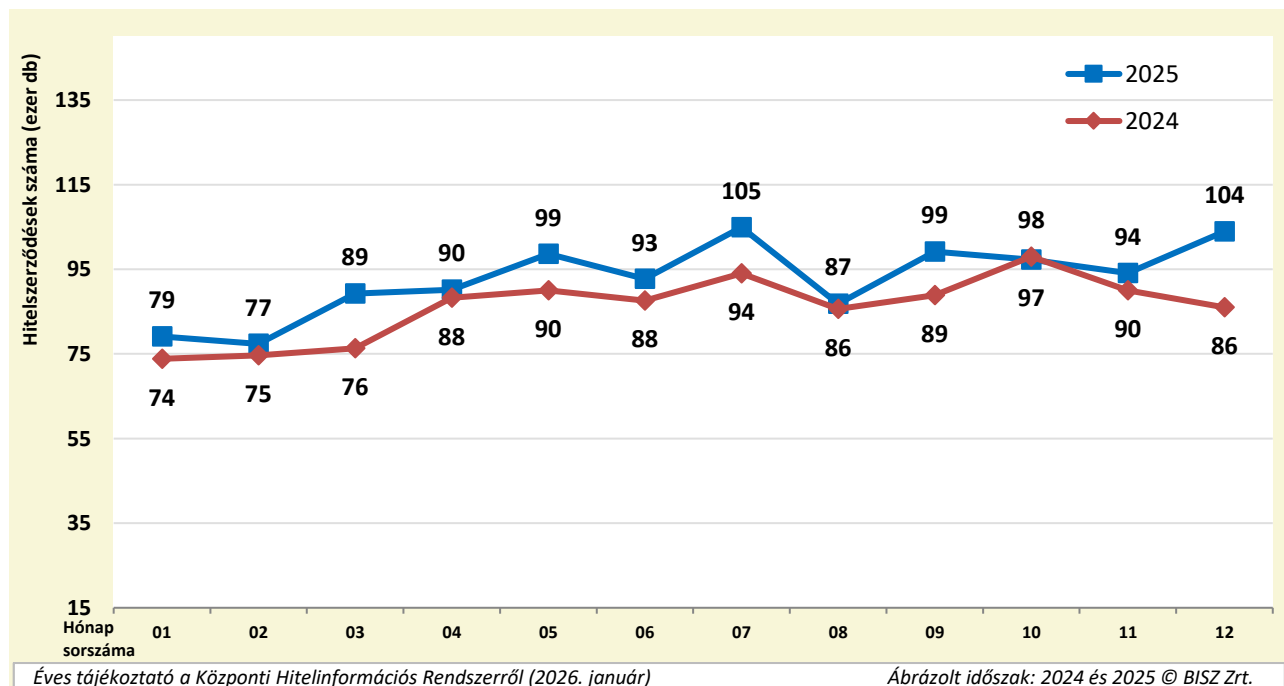
#### 3.1. Lakossági alrendszer

##### 3.1.1. Hiteljelentések száma havi bontásban



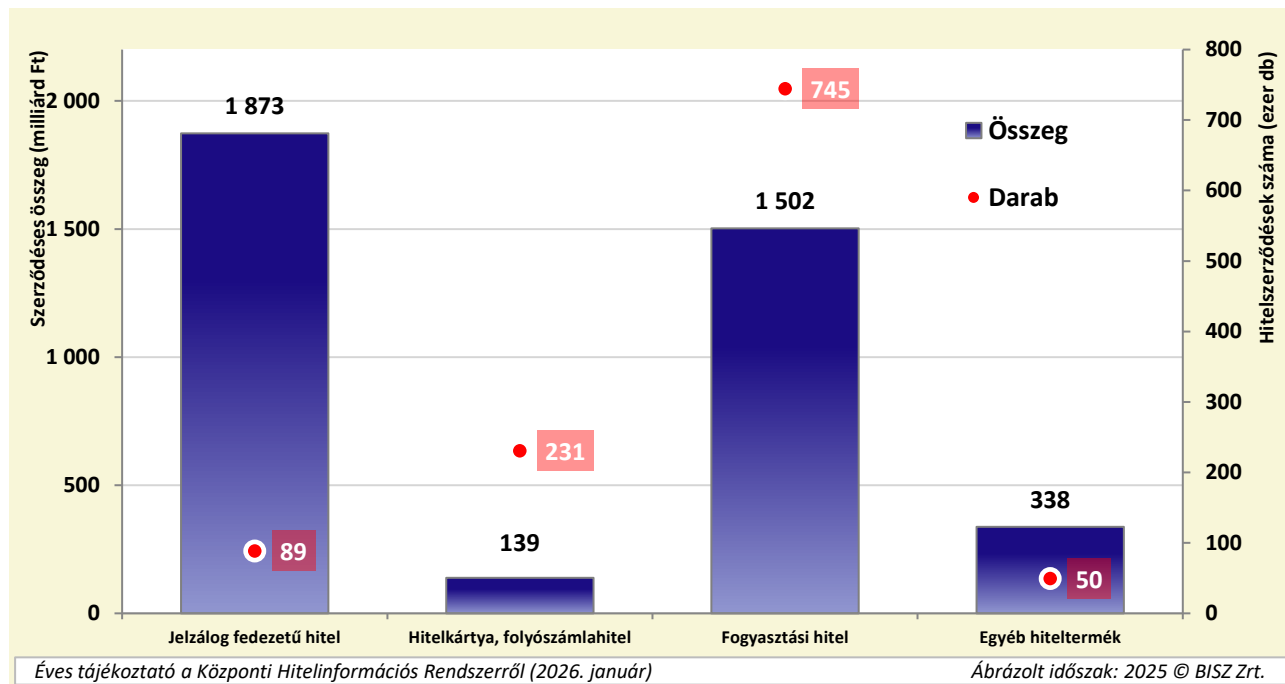
A hitelezési aktivitás egyik mutatószáma a KHR-ből igényelt hiteljelentések mennyisége, hiszen a KHR törvény előírja az adatbázis lekérdezését a pénzintézetek számára a hitelképesség vizsgálatának részeként. 2025-ben a havi hiteljelentés darabszám emelkedő tendenciát mutatott, az éves lekérdezőszám pedig összességében 21,0%-kal múlta felül az előző évit.

##### 3.1.2. Újonnan rögzített hitelszerződések száma havi bontásban



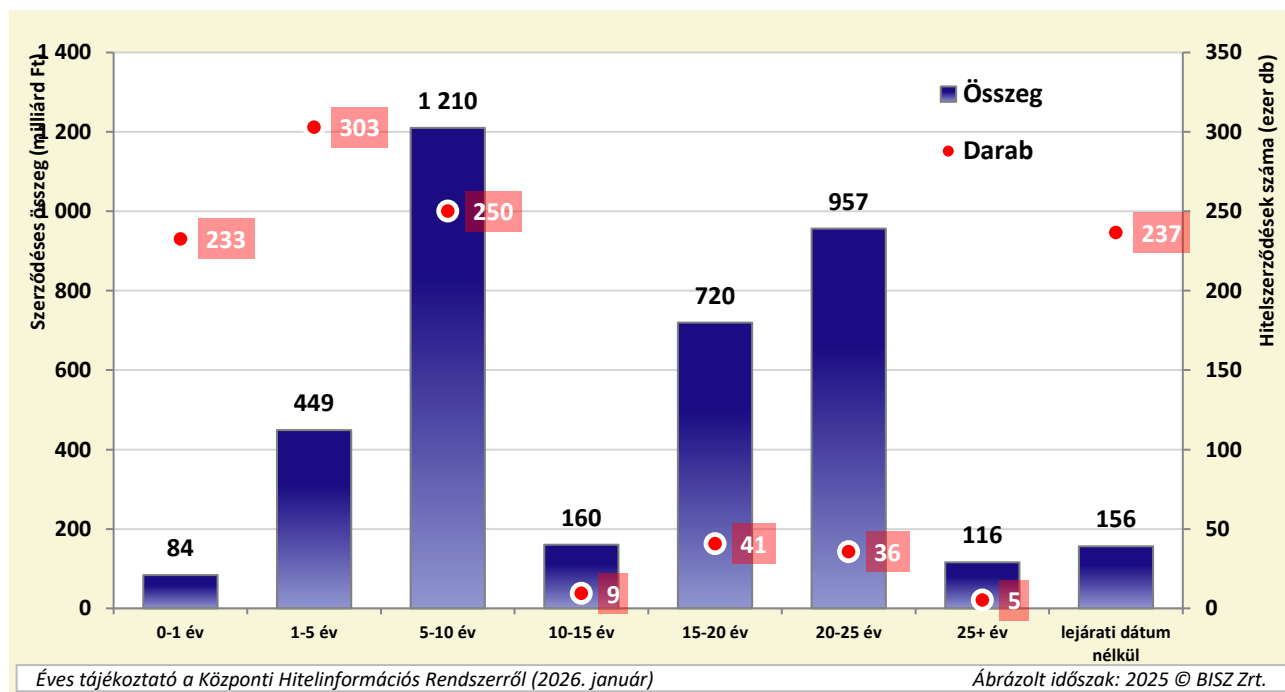
A hitelezési aktivitás másik fontos mutatója az újonnan rögzített lakossági hitelszerződések száma. Ez az érték a tárgyévben havonta átlagosan 92,8 ezer darab volt, ami 7,8%-kal több, mint a 2024-es 86,1 ezres átlag. A növekvő tendencia tükrözi az év során tapasztalható hitelpiaci aktivitás lassú emelkedését.

### 3.1.3. Újonnan rögzített hitelszerződések megoszlása típus szerint



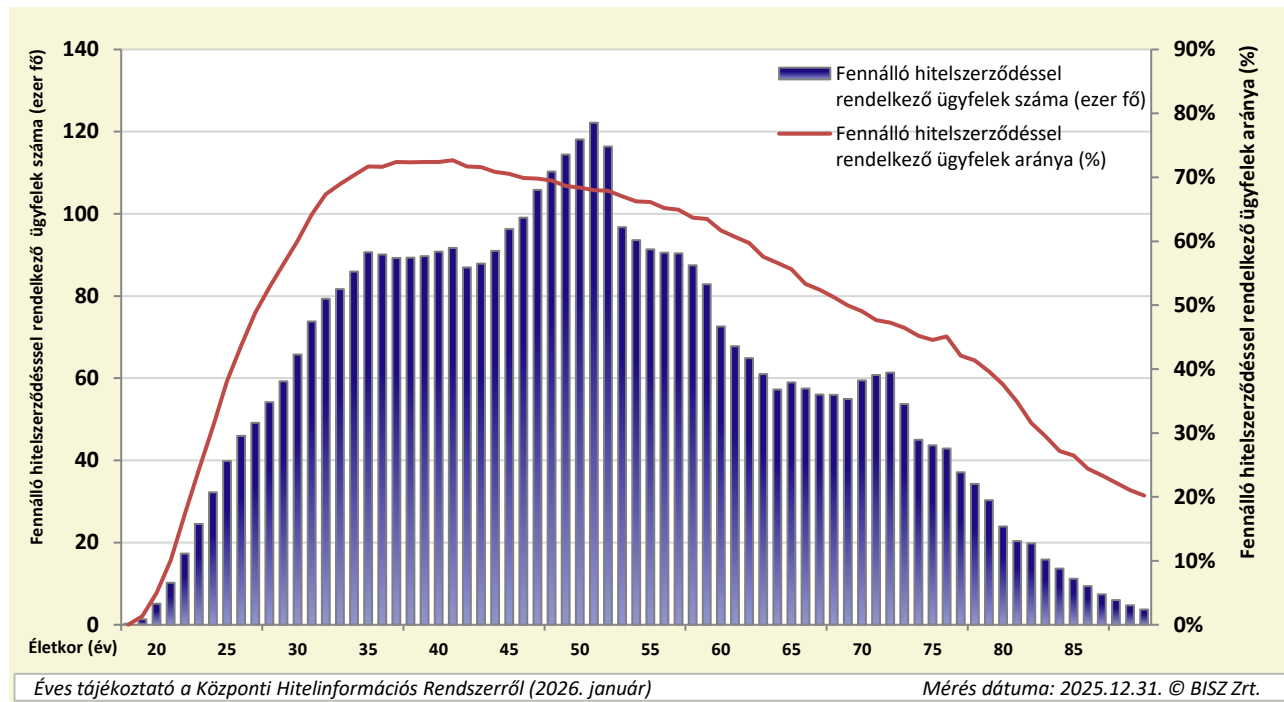
2025-ben az újonnan rögzített lakossági hitelszerződések darabszámának 66,9%-a volt fogyasztási hitel, 20,7%-a hitelkártya vagy folyószámlahitel, 8,0%-a jelzálog fedezetű hitel, 4,5%-a pedig egyéb hiteltermék. 2024-hez viszonyítva a szerződéses összegek több hiteltípusnál jelentősen növekedtek, összesen 33,9%-kal. Darabszám tekintetében mérsékeltebb volt az emelkedés (7,8%). Összességében tehát jelentősen nőtt az átlagosan felvett hitelösszegek nagysága, legnagyobb mértékben a fogyasztási hiteleknél 27,7%-kal.

### 3.1.4. Újonnan rögzített hitelszerződések megoszlása futamidő szerint



A tárgyidőszakban újonnan rögzített lakossági hitelszerződéseket futamidő szerint vizsgálva az összegek esetén jelentős növekedés tapasztalható 2024-hez képest a 20-25 éves futamidejű szerződéseknél (92,3%) és az 5-10 éves kategóriában (53,5%). A darabszám is összességében emelkedett, legjobban a 20-25 éves (36,3%) és az 5-10 éves (34,7%) futamidőnél.

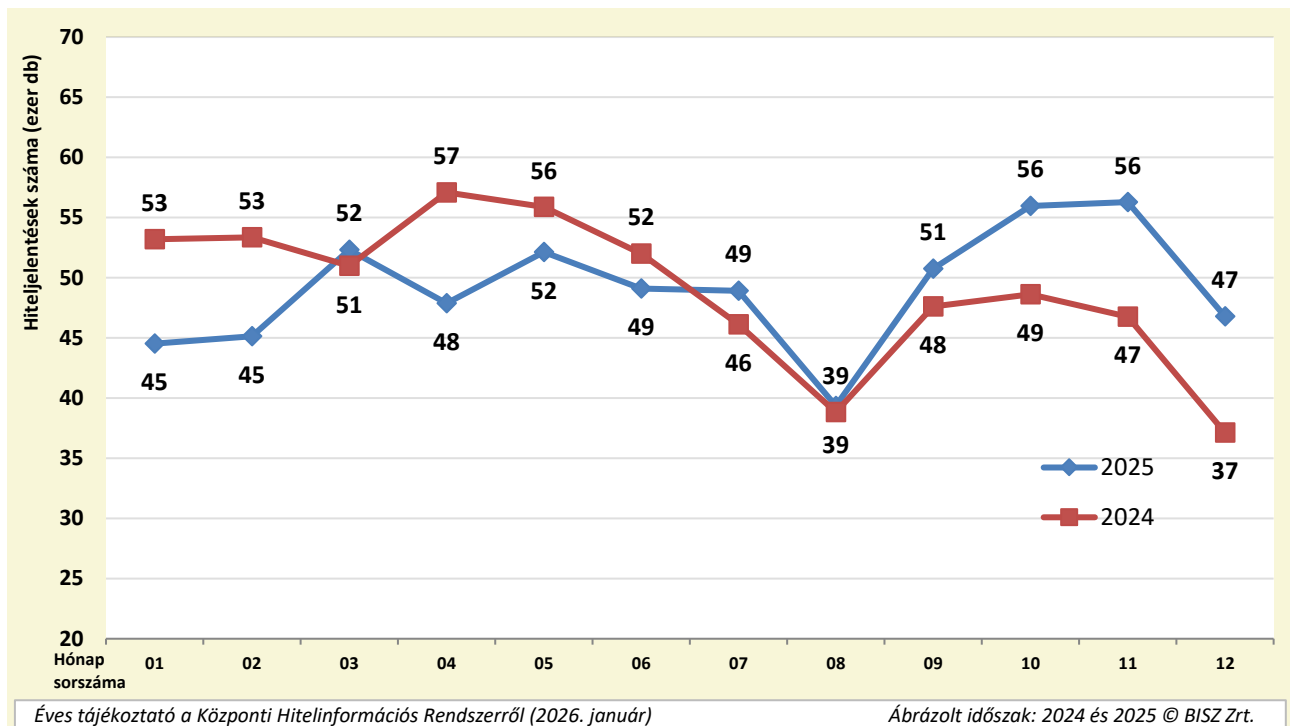
### 3.1.5. Fennálló hitelszerződéssel nyilvántartott természetes személyek megoszlása életkor szerint 2025 végén



A diagramon látható arányszám minden életkor esetén a fennálló hitelszerződéssel rendelkező ügyfelek számának és a KSH korábban hivatkozott demográfiai korfáján található megfelelő értékek hányadosából adódik. Tehát például a 35-40 éves korosztályban átlagosan négy emberből háromnak, a 70 év felettek között pedig minden harmadik személynek van valamilyen fennálló hitelszerződése.

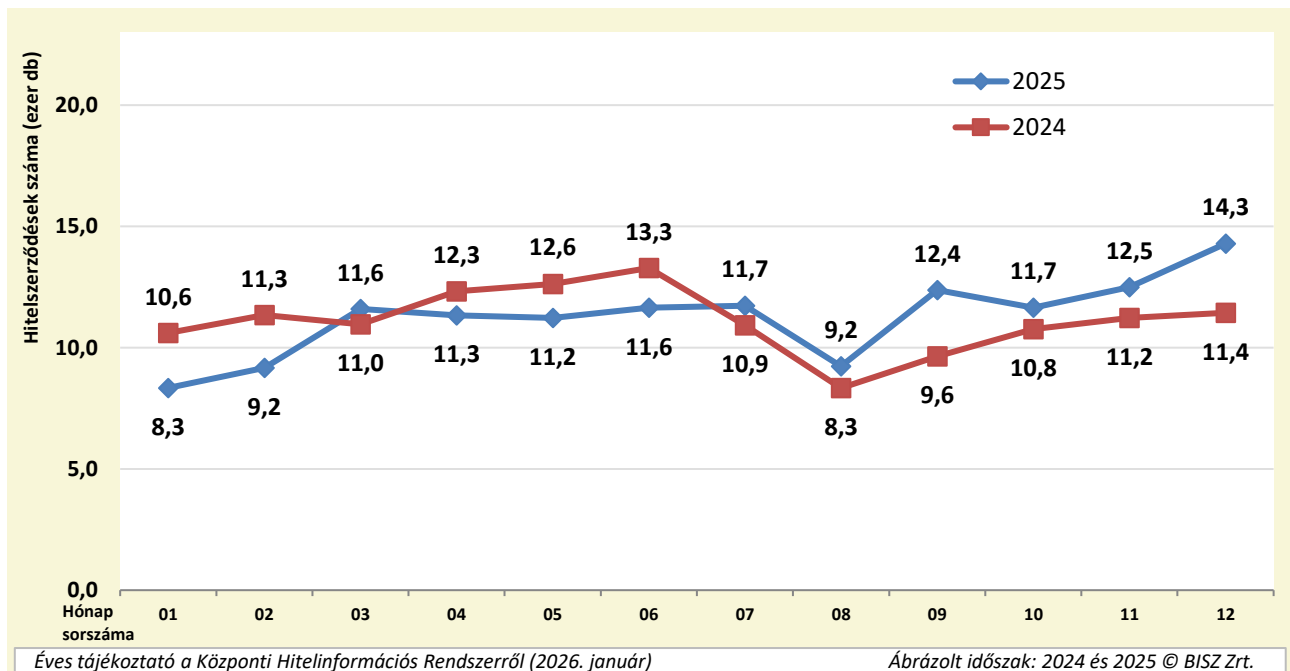
## 3.2. Vállalkozási alrendszer

### 3.2.1. Hiteljelentések száma havi bontásban



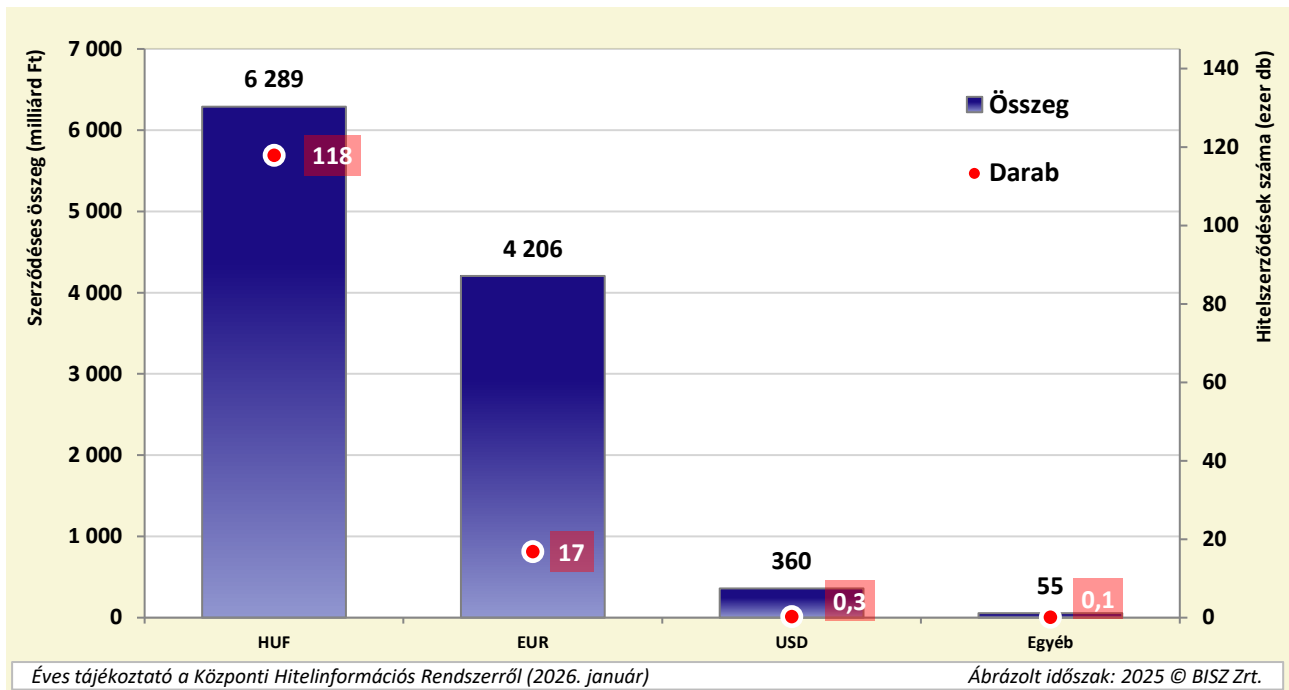
A pénzüzeteknek (a hatályos törvényi előírás szerint) kötelező minden hitelszerződés megkötése előtt hiteljelentést kérni a leendő vállalozási ügyfélről. A vállalozási hiteljelentések száma az összesített 589 ezer darabos értékkel 0,3%-kal magasabb az előző évhez képest, ami jelzi a hitelezési aktivitás stagnálását. Havi átlagban 49,1 ezer darab hiteljelentés került kiszolgálásra.

### 3.2.2. Újonnan rögzített hitelszerződések száma havi bontásban



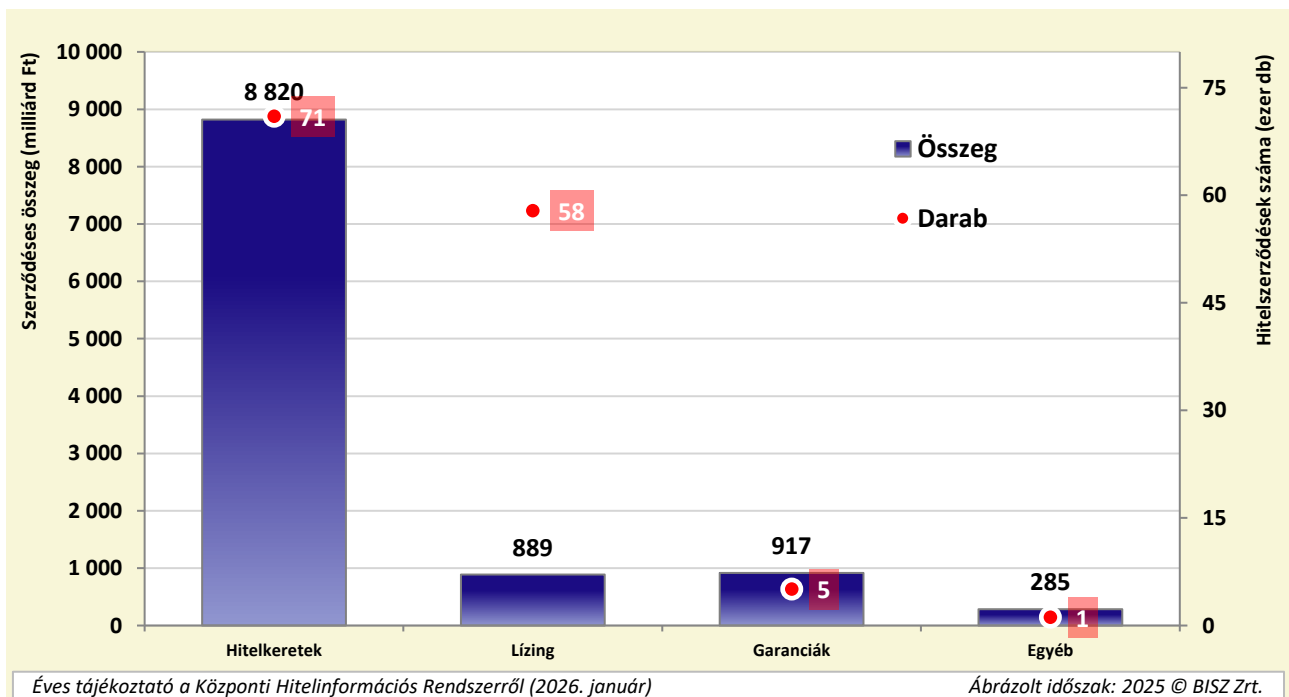
Az újonnan rögzített vállalozási hitelszerződések száma 2025-ben átlagosan havi 11,3 ezer volt, az év során összesen 135 ezer új hitelszerződést rögzítettek a Partnerek a rendszerbe. Bár a havi szerződés felvitelek száma emelkedő tendenciát mutatott, az év során összesen felvitt új szerződések száma így is csak 1,3%-kal volt magasabb az előző évinél.

### 3.2.3. Újonnan rögzített hitelszerződések megoszlása devizanem szerint



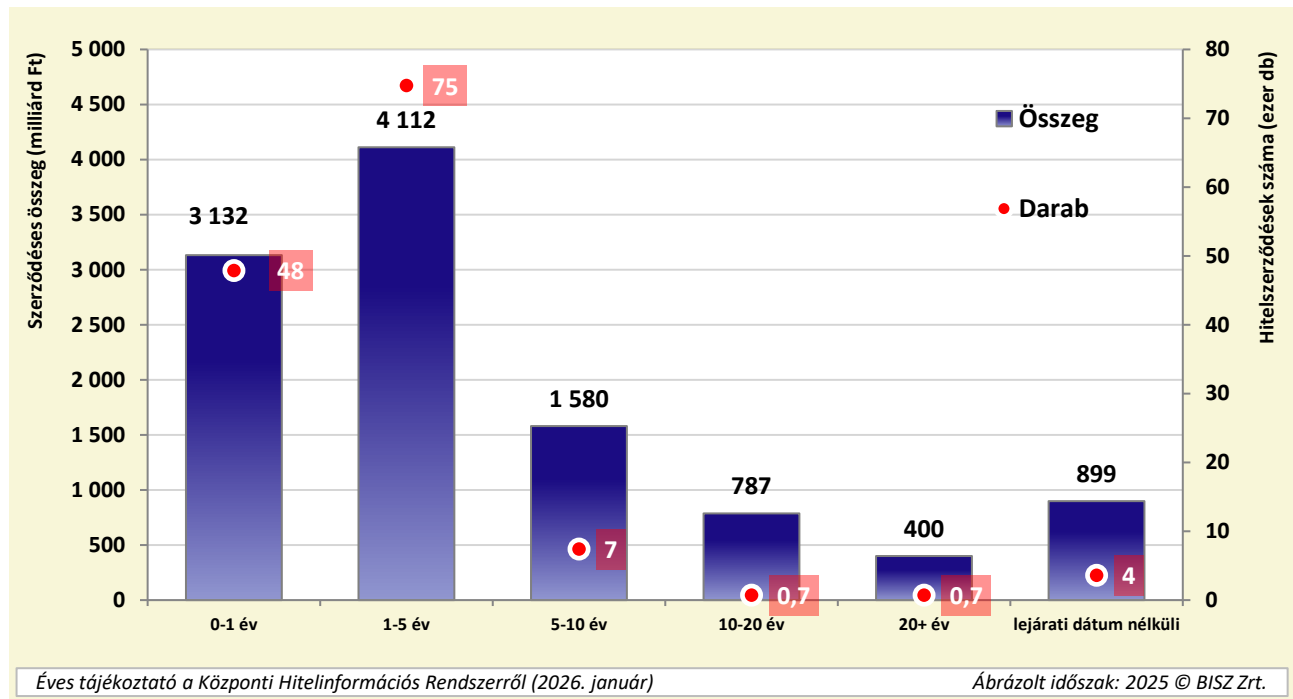
A 2025-ös évben újonnan rögzített, összesen 135 ezer darab vállalozási hitelszerződés 87,3%-a forint, 12,4%-a euró, 0,2%-a pedig amerikai dollár alapú volt. Szerződéses összeg tekintetében még jelentősebb a devizahitelek részaránya, mivel 57,6% volt forint alapú, 38,6% euró, 3,3% pedig dollár. A tárgyévben a KHR-be rögzített vállalozási szerződések száma és volumene egyaránt növekedett 2024-hez képest, rendre 1,2%-kal, illetve 17,0%-kal.

### 3.2.4. Újonnan rögzített hitelszerződések megoszlása típus szerint



Az újonnan rögzített hitelszerződések 52,6%-a hitelkeret jellegű szerződés, 42,8%-a lízingszerződés, a maradék pedig garancia vagy egyéb hiteltípus. A kihelyezett összeget vizsgálva a hitelkeretek esetében látványos emelkedés volt tapasztalható 86,0%-os mértékben. Darabszámok tekintetében csak a hitelkereteknél volt növekedés 144,8%-os mértékben.

### 3.2.5. Újonnan rögzített hitelszerződések megoszlása futamidő szerint

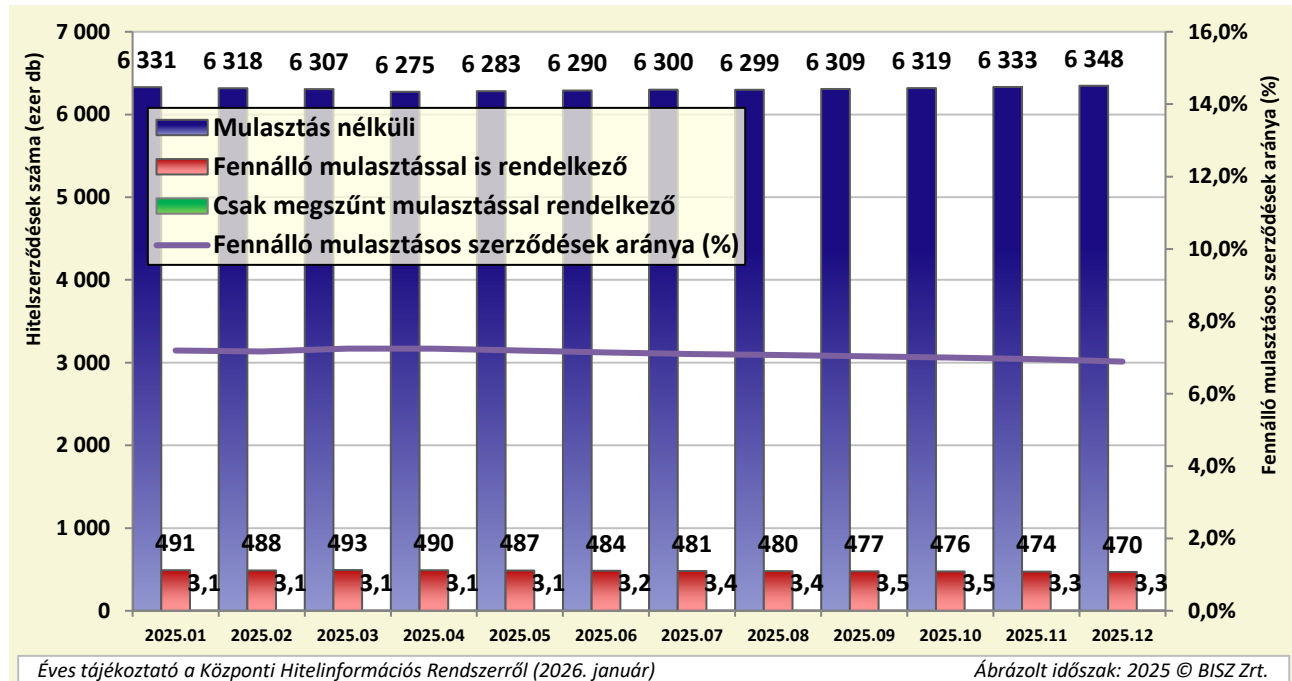


Az újonnan rögzített hitelszerződések futamidő szerinti megoszlását tekintve jelentős volt a növekedés az előző évhez képest a lejáratlan dátum nélküli szerződések darabszámában 56,5%-kal, illetve a 10-20 éves futamidejű hiteleknel 40,0%-kal. A kihelyezett összegek tekintetében 205,2%-os emelkedés volt látható a lejáratlan dátum nélküli szerződéseknél, továbbá 62,7%-os a 10-20 éves kategóriában. A többi lejáratlan osztályban kisebb mértékű változás volt tapasztalható a szerződéses összegekben is.

## 4. Szerződéses kötelezettségek teljesítése, eladósodás alakulása

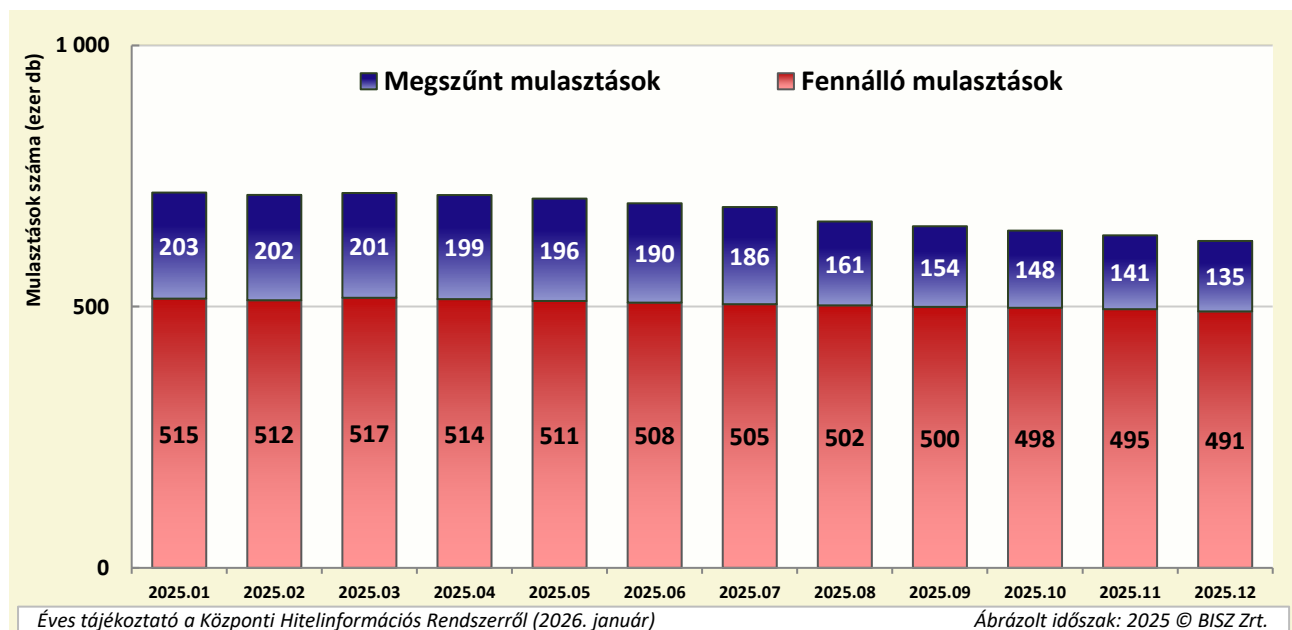
### 4.1. Lakossági alrendszer

#### 4.1.1. Fennálló hitelszerződések és mulasztások havi változása



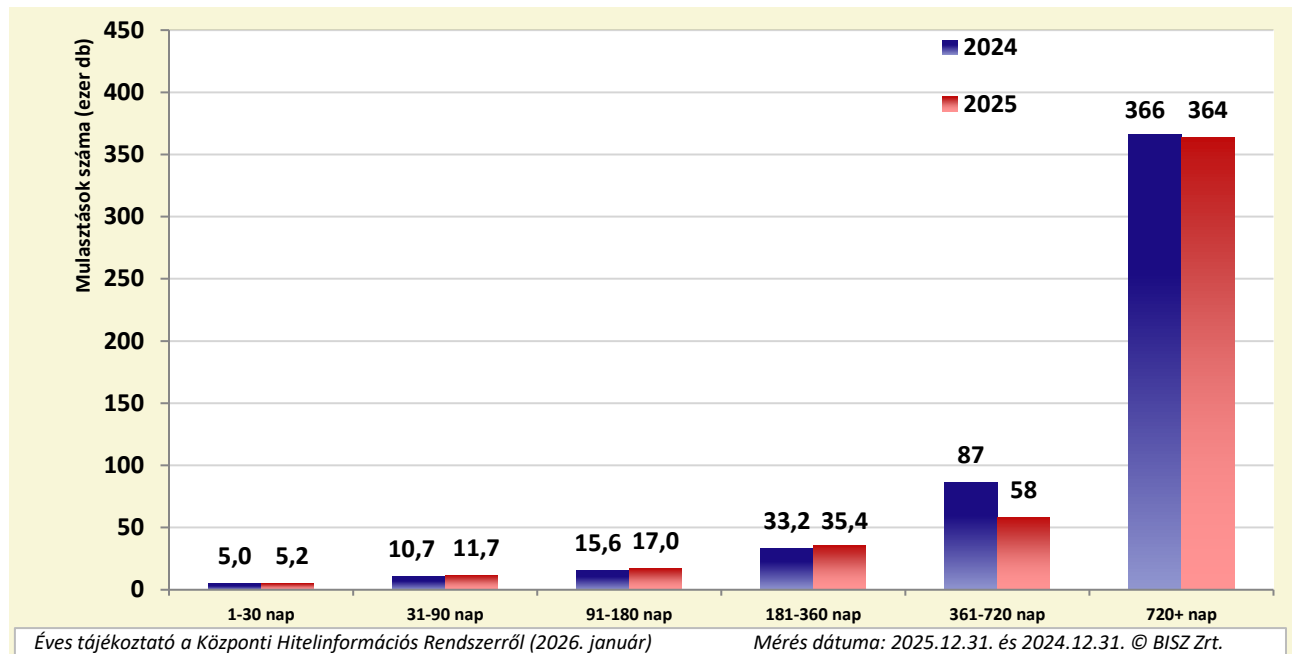
Mulasztásnak a KHR törvényben megfogalmazott, folyamatosan, 90 napnál hosszabb ideig fennálló és az aktuális legkisebb minimálbérnél nagyobb összegű törlesztés elmaradását nevezzük. A fennálló mulasztással rendelkező hitelszerződések darabszáma a teljes év során csökkenő tendenciát mutat, az év végi záróérték 4,6%-kal kevesebb, mint az egy évvel korábbi, ezáltal a mulasztásos szerződések aránya 7,2%-ról 6,9%-ra csökkent.

#### 4.1.2. Mulasztások számának havi változása státusz szerint



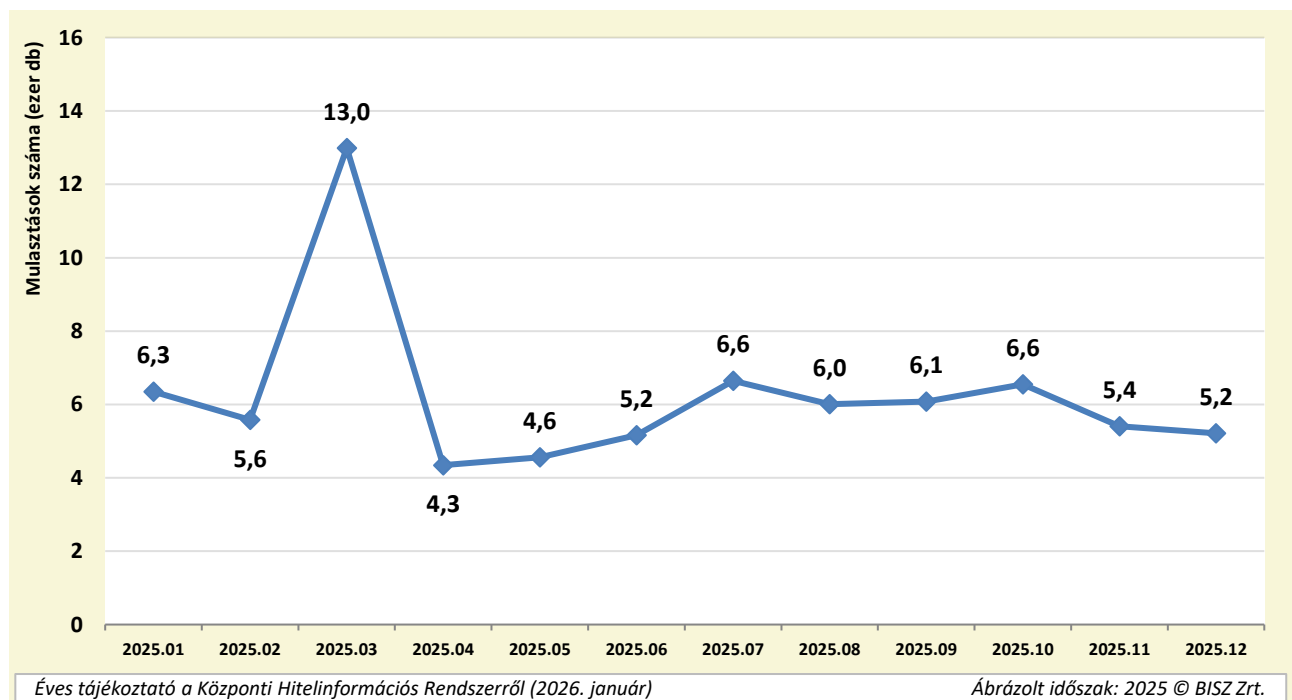
Összefüggésben az előző bekezdésben foglaltakkal, a fennálló mulasztások darabszáma az év teljes egészében folyamatosan csökkent. A megszűnt események mennyisége a tavalyi évhez képest 33,8%-kal csökkent (69 ezer darab), míg a fennállóké 5,0%-kal csökkent (26 ezer darab).

### 4.1.3. Fennálló mulasztások megoszlása azok időtartama szerint 2024 és 2025 végén



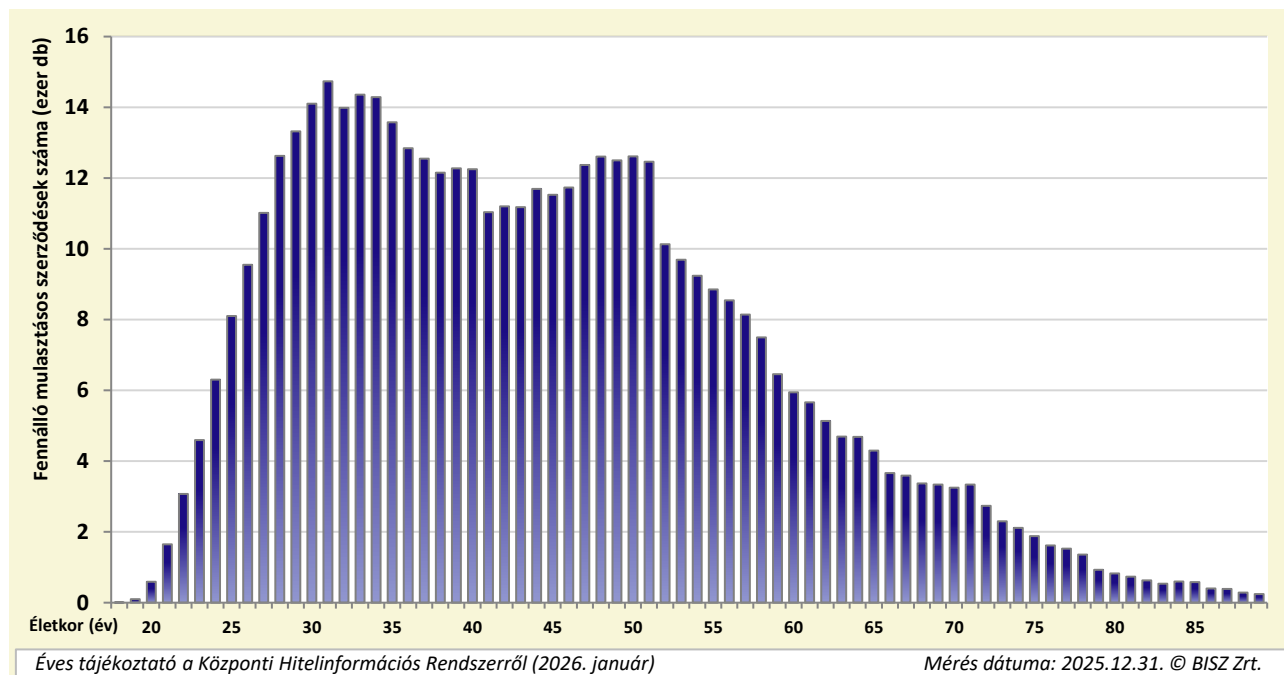
A fennálló mulasztások időtartam szerinti megoszlását vizsgálva a 2025 végi értékek jelentősen alacsonyabbak az előző évihez képest a 361-720 naposaknál 32,9%-kal. Az összes többi kategóriában kisebb mértékű emelkedés vagy stagnálás volt megfigyelhető. A fennálló mulasztások száma az év végén összesen 491 ezer, szemben a 2024 végi 517 ezerrel.

### 4.1.4. Újonnan rögzített mulasztások számának havi változása



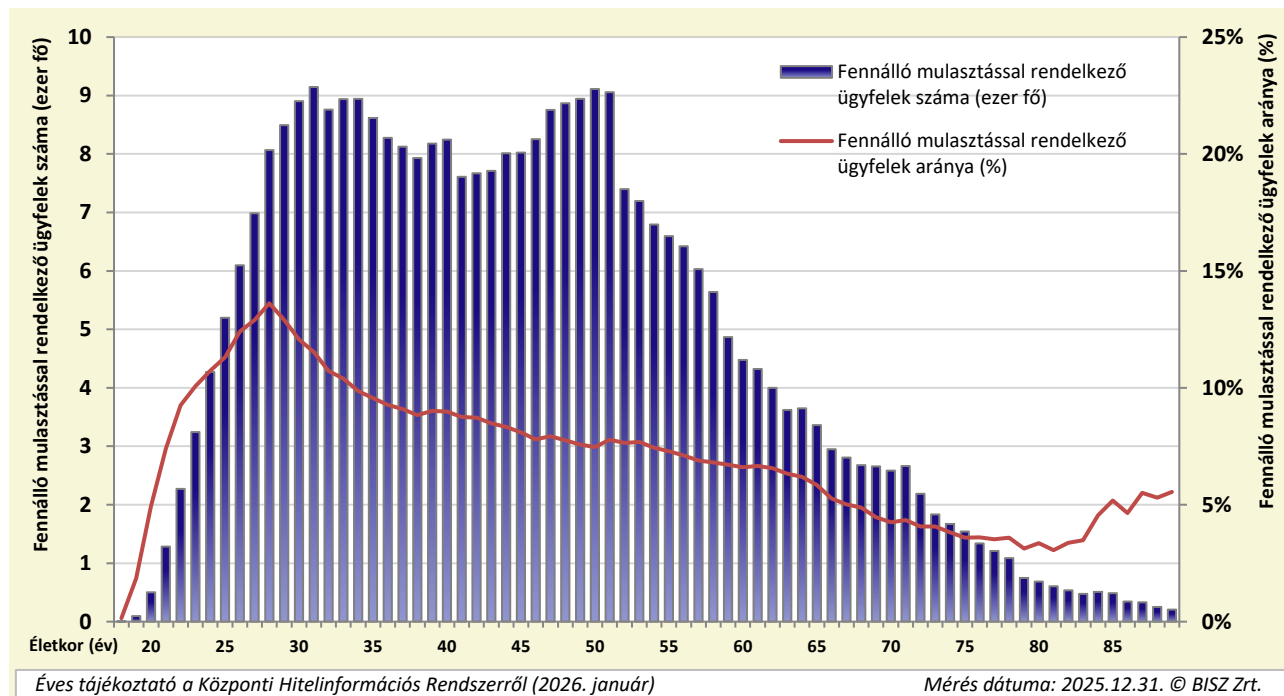
2025-ben havonta átlagosan 6,2 ezer új mulasztást rögzítettek a pénzügyi intézmények a KHR-be, mely csak 0,7%-kal magasabb, mint a 2024-es érték. A márciusi kiugró érték nagyrészt egyetlen referenciaadat-szolgáltató jelentősebb számú adatfelviteléből adódott.

#### 4.1.5. Fennálló mulasztásos szerződések megoszlása a kapcsolódó természetes személyek életkora szerint 2025 végén



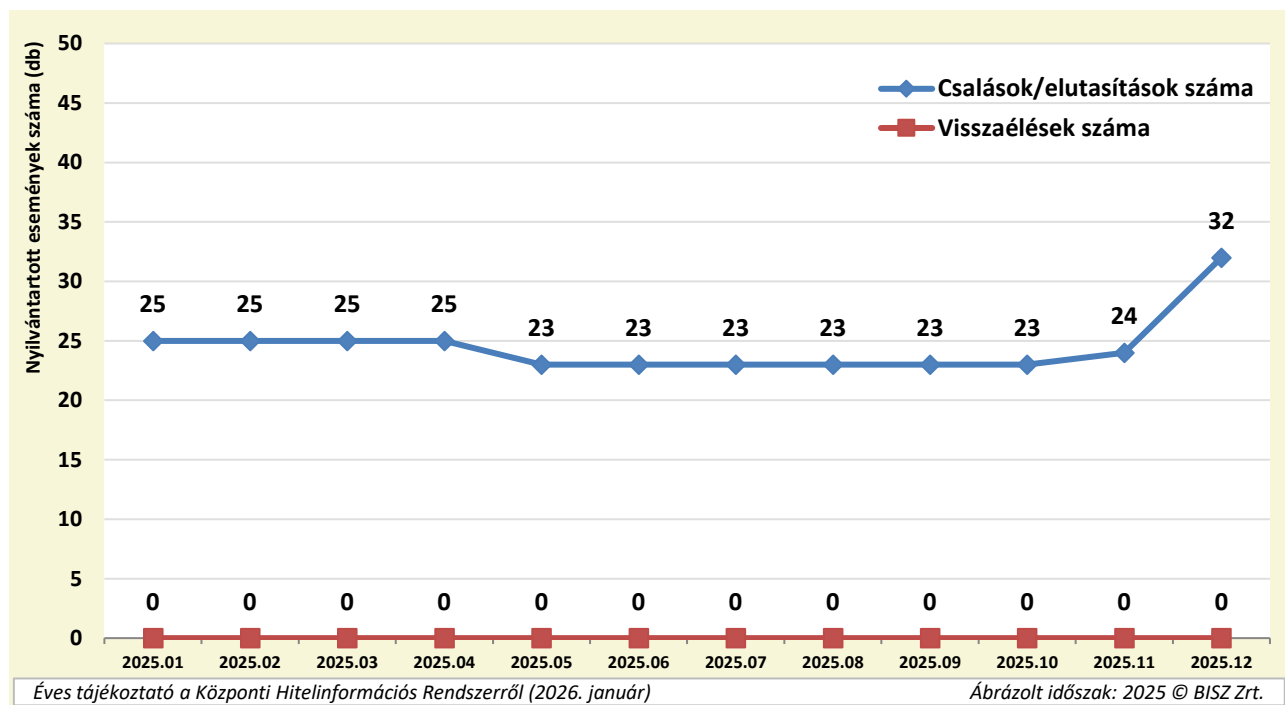
A fennálló mulasztásos szerződések ügyfél életkor szerinti megoszlása a természetes személyek életkor szerinti megoszlásával összhangban alakult 2025 végén a legfeljebb 60 éves korosztályoknál. Az ennél idősebbek körében pedig relatíve alacsonyabb a fennálló mulasztásos szerződéssel rendelkezők száma.

#### 4.1.6. Fennálló mulasztással rendelkező ügyfelek megoszlása életkor szerint 2025 végén



2025-ben a fennálló hitelszerződéssel rendelkező ügyfelek között a 26-30 éves korosztály van leginkább eladósodva 12,1%-13,6% közötti aránnyal. A 2024-es évben ugyanez a korosztály még jellemzően 11,9%-13,4%-os mértékben rendelkezett fennálló mulasztással. A fizetőképes kereslettel rendelkező társadalmi csoportokban nagyjából minden tizenkettedik hitelszerződéssel rendelkező személyről mondhatjuk, hogy túlzottan el van adósodva – szemben a 2024-es évvel, amikor ugyanez minden tizenegyedik hitelszerződéssel rendelkező személyről volt elmondható.

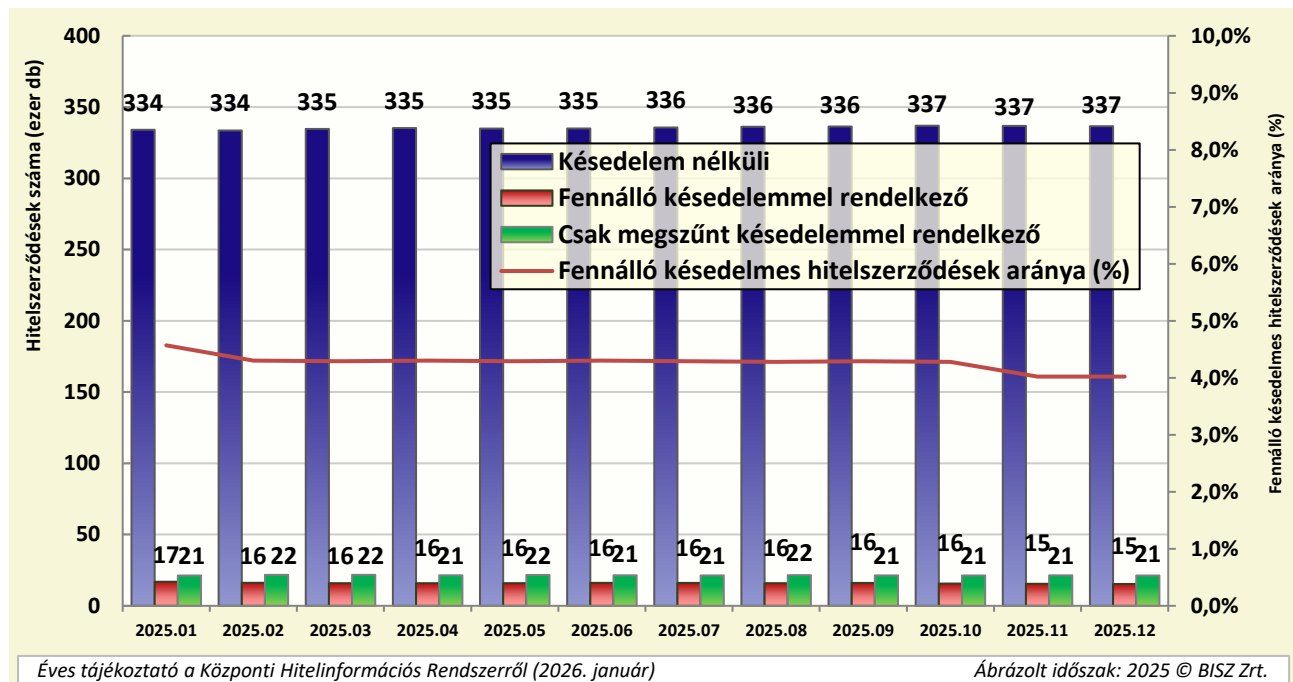
#### 4.1.7. Lakossági csalás/elutasítás, valamint visszaélés események havi változása



A KHR a hitelmulasztásokon kívül a hitel igénylésének elutasítását is negatív adatként tartja nyilván, amennyiben az elutasítás oka hamis vagy hamisított okirat használata, illetve valótlan adatközlés. A rögzített elutasítások száma az év során lényegében stagnált, az abszolút szám adatok pedig továbbra is rendkívül alacsonyak. A negatív adatok közé tartozik még a készpénz-helyettesítő fizetési eszközzel való visszaélés is, melyből újat nem rögzítettek és a korábban rögzítettek közül 2017 végére az utolsó is elévült. Így 2025-ben sem volt visszaélés nyilvántartva a KHR rendszerben.

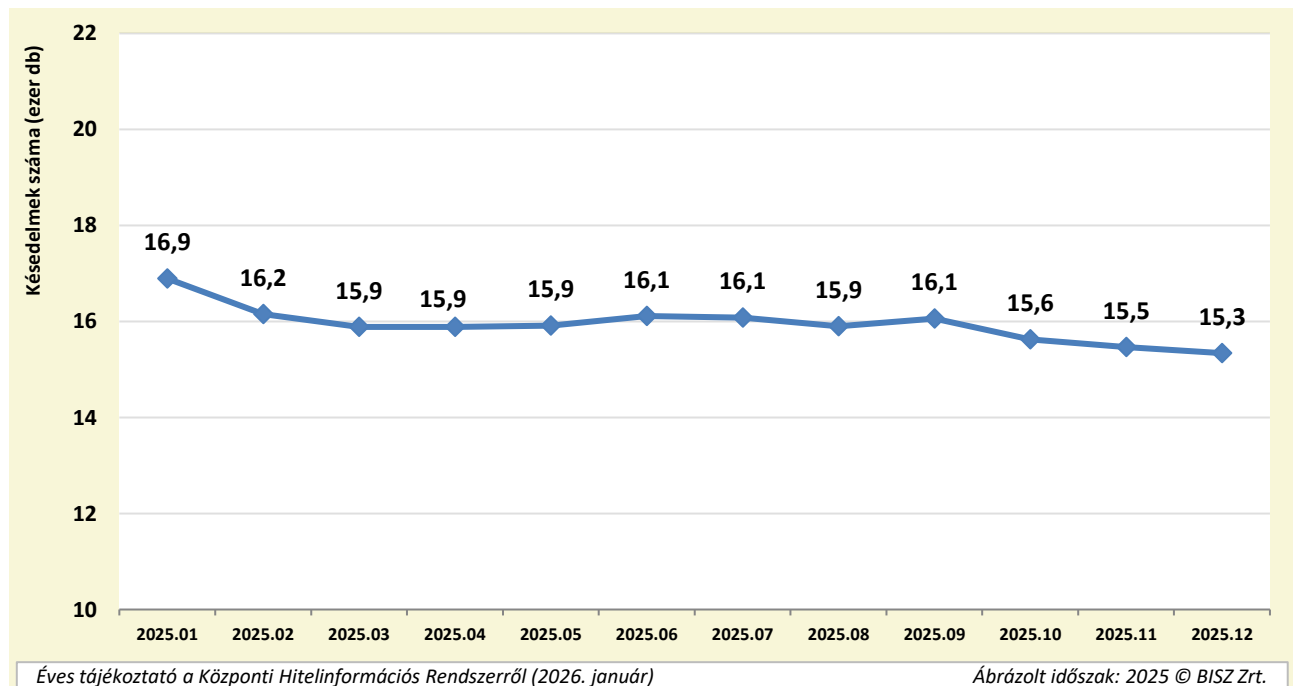
## 4.2. Vállalkozási alrendszer

### 4.2.1. Fennálló hitelszerződések havi változása



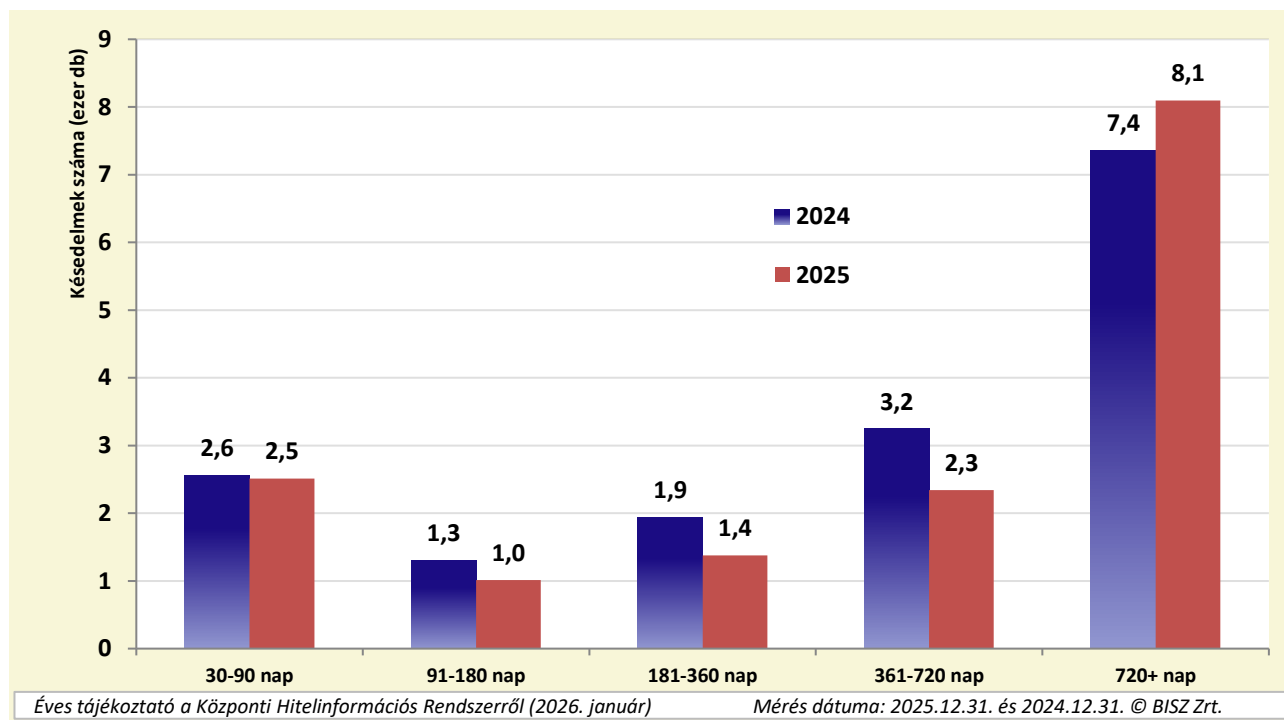
A vállalalkozási alrendszerben azokat a szerződéseket minősítik késedelmesnek, amelyek aktuális törlesztőrészlete az esedékesség napjától számított 30 napon belül nem kerül megfizetésre. Ezek az adatok a késedelmet követő 30. nap után kerülnek a rendszerbe. Az idősort megfigyelve látható, hogy december végére 6,7%-kal csökkentek a fennálló késedelemmel rendelkező szerződések darabszámái az egy évvel korábbi időszakhoz képest, ezáltal a fennálló késedelmes hitelszerződések aránya az év végén 4,1% volt.

### 4.2.2. Fennálló késedelmek számának havi változása



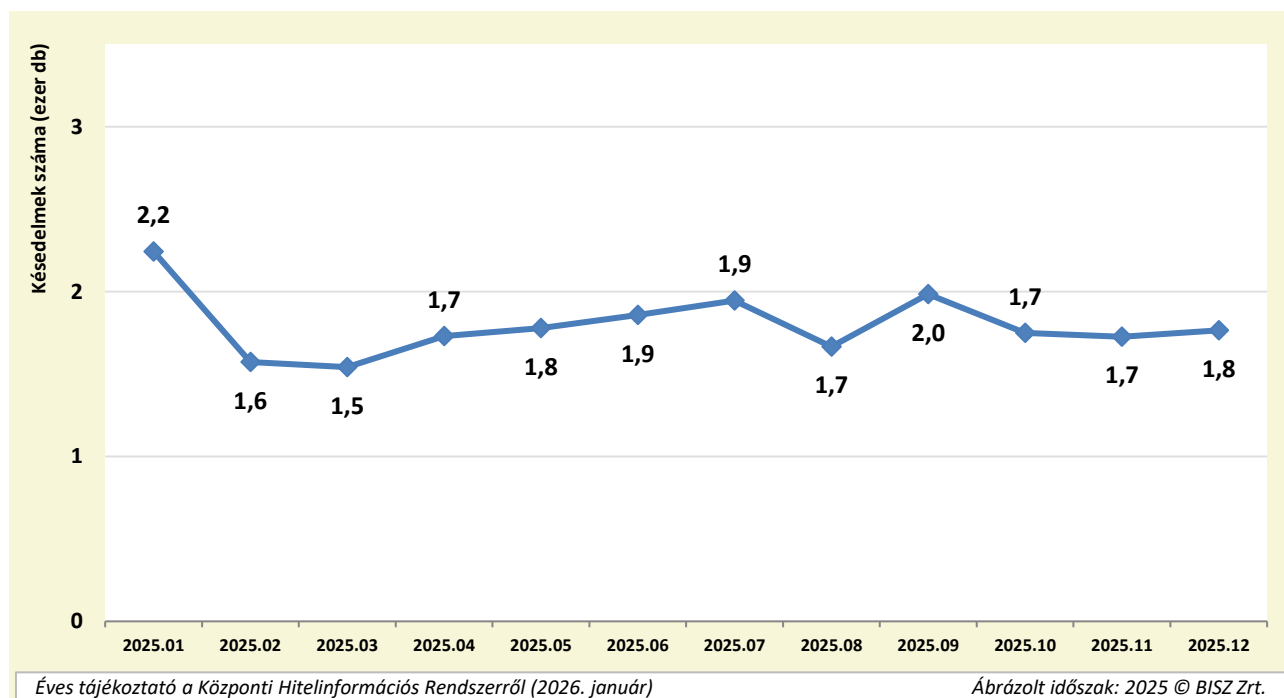
2025-ben a késedelmek darabszáma év végére kis mértékben csökkent, ami azt mutatja, hogy a fennálló késedelmek lezárásának üteme némileg meghaladta az új fennálló késedelmek bekerülési ütemét.

### 4.2.3. Fennálló késedelmek megoszlása azok időtartama szerint 2024 és 2025 végén



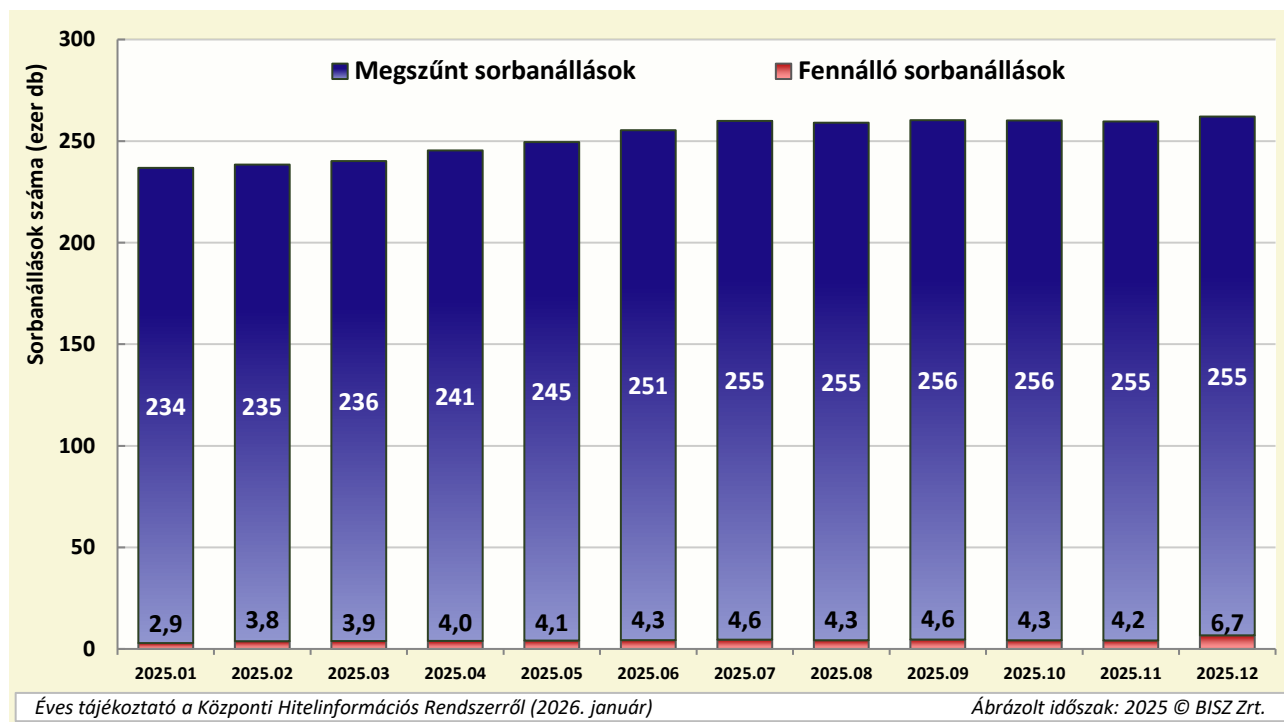
2025 végén a fennálló késedelmek időtartam szerinti megoszlását vizsgálva a 720 napon túli késedelmek kivételével minden kategóriában jelentősen csökkentek a darabszámok. Összességében 6,7%-kal csökkent a késedelmek száma a tárgyévben.

### 4.2.4. Újonnan rögzített késedelmek számának havi változása



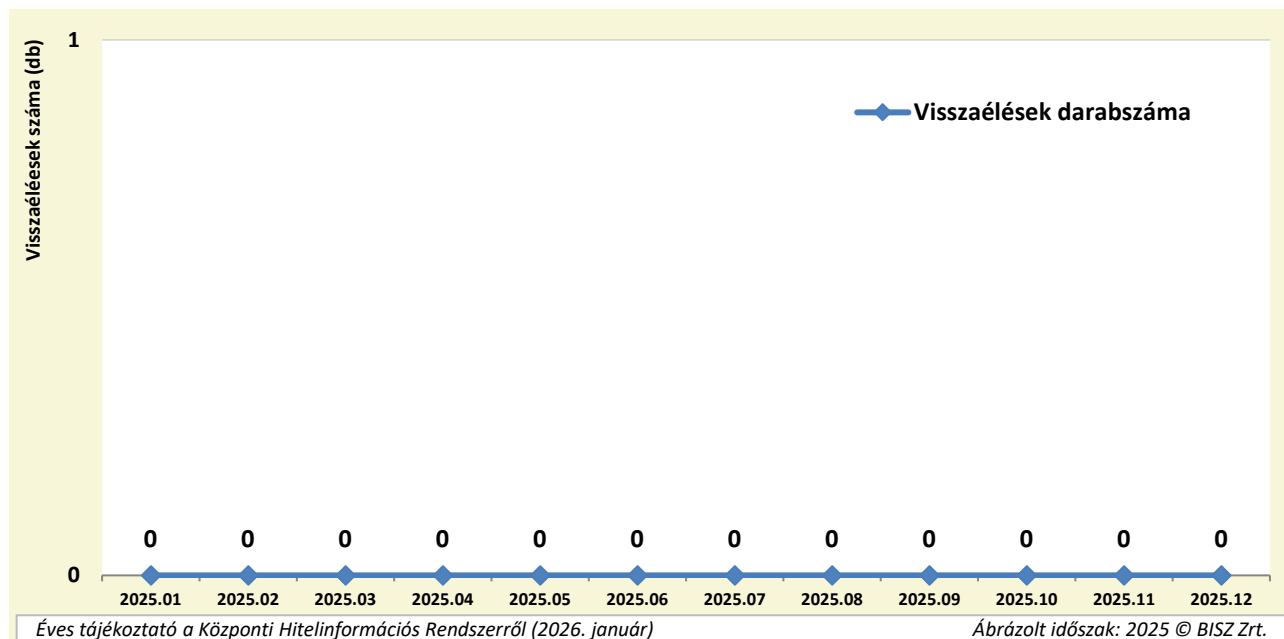
2025-ben havonta átlagosan 1,8 ezer új késedelmet rögzítettek a pénzügyi intézmények a rendszerbe, amely 13,3%-kal kevesebb az egy évvel korábbi értéknél, így a tavalyi év egészére nézve az újonnan keletkező késedelmek száma jelentősen mérséklődött.

#### 4.2.5. Sorbanállások darabszámának havi változása státusz szerint



Sorbanállásnak nevezzük azt a KHR-ben nyilvántartott eseményt, mely során vállalokási folyószámlán fedezethiány miatt folyamatosan, harminc napot meghaladóan, egymillió forintnál nagyobb összegű követelés marad kiegyenlítettlen (sorban áll). A fennálló sorbanállások darabszáma az év folyamán a 4,3 ezres érték körül ingadozott, azonban az év végére jelentősen emelkedett, vagyis gyakrabban fordulnak elő átmeneti fizetési nehézségek a vállalokási szektorban.

#### 4.2.6. Vállalokási (készpénz-helyettesítő fizetési eszköz elfogadásával összefüggő) visszaélések számának havi változása



A vállalokási alrendszerben készpénz-helyettesítő fizetőeszközzel való visszaélésnek (POS terminál üzemeltetési szerződés megszegése) hívjuk azt az eseményt, amikor a készpénz-helyettesítő fizetőeszközt elfogadó vállalokás csalást követ el a POS terminál használata során. 2025 során nem szerepelt ilyen esemény a nyilvántartásban.