



Bemutakozás

A BISZ Zrt. szolgáltatásain keresztül látja a gazdaság, azon belül is a hitelpiac működését. A szolgáltatások közül kiemelkedik Központi Hitelinformációs Rendszer (KHR), amely az egyetlen olyan országos adatbázis, amelyben az összes megkötött hitel- és hitel jellegű szerződés az aktuális állapotával szerepel. Társaságunk az elmúlt 27 évben olyan információs vagyona tett szert, amelyből komoly értéket tud visszaadni a partnereinek, a kedves érdeklődőknek. A hozzánk érkező folyamatos megkezesések hatására a BISZ Zrt. 2021-ben **Performancia mutatók** néven elindított egy új szolgáltatást.

Performancia mutatók

A BISZ Zrt. a KHR adataiból létrehozott performancia mutatók szolgáltatásban olyan mérőszámokat határoz meg, amellyel egységesen lehet mérni a hitelezésnek vagy annak egy részterületének működését, teljesítményét.

A performancia mutatók negyed évente kerülnek publikálásra, a negyedév lezárását követően. A publikáció a BISZ Zrt. elektronikus felületein (honlap, HDR) és hírlevélben történik meg.

A szolgáltatásnak több szolgáltatási szinten vehető igénybe. Ezek az **alap szint**, a haladó szint és a prémium szint. Az alap szint mindenki számára díjmentesen elérhető szolgáltatást jelent. Ez minden felhasználó kötöttségek nélkül veheti igénybe. Jelen kiadvány is alap szolgáltatási szintet testesít meg, jelenleg ez a szint érhető el. A későbbiekben elérhetővé válik a megrendelhető haladó és prémium szolgáltatási szintű szolgáltatási szint, ahol az egyes mutatók további bontása vehető igénybe külön díjazás ellenében.

Szolgáltatás elérése

www.bisz.hu

**Kérdések:
BISZ Zrt.**

uzletfejlesztés@bisz.hu



BISZ

www.bisz.hu



BISZ Hitelezési Index (BHI)

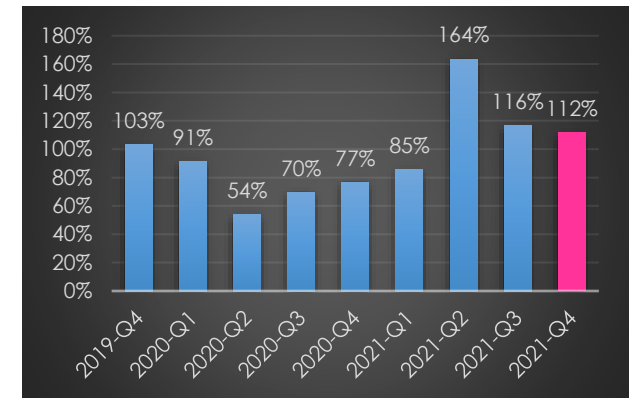
A **BISZ Hitelezési Index** a hitelezés változását jelzi a vizsgált ciklusban az új hitelszerződések megjelenésének darabszám vizsgálatával. A mutatóban a vizsgált ciklus új hiteleinek számát vesszük össze az előző év azonos időszakának hiteleinek számával. Az index eredménye százalékban kerül meghatározásra, és azt mutatja, hogy az egy évvel korábbi negyedévhez képest – ezt vesszük 100 %-nak – csökkent vagy növekedett a vizsgált negyedév teljesítménye.

2021-Q4

BISZ Hitelezési Index
(BHI)

112%

BHI értékeinek alakulása



A BISZ Hitelezési index értéke 112 %-ot mutat 2021-Q4-re, ami szép teljesítmények mondható, de nem éri el az előző negyedévek teljesítményét, megtörni látszik a lendület. 2021 végén is továbbra tart a hitelezés növekedése, de a hitelezés növekedés üteme egyértelműen lassul. Ez főként a vállalati szegmensnek köszönhető. A fő kérdés az, mennyire lesz tartós a lassulás? A hitelpiac folyamatosan formálódik. Az elmúlt időszakban volt olyan támogatott hitelprogram, amely megszűnt, volt olyan amely meghosszabbításra került. A hitelezésben a kamatkörnyezet változása, a jegybanki alapkamat emelkedésével kapcsolatos várakozások, az ingatlanpiac alakulása, valamint a nemzetközi gazdasági változások mind-mind nyomot hagytak. A szektor ezt az időszakot is széles termékpalalettával próbálta lefedni, amely-lyel a fellépő keresletet kielégítették.



BISZ Lakossági Hitelezési Index (BHI-L)

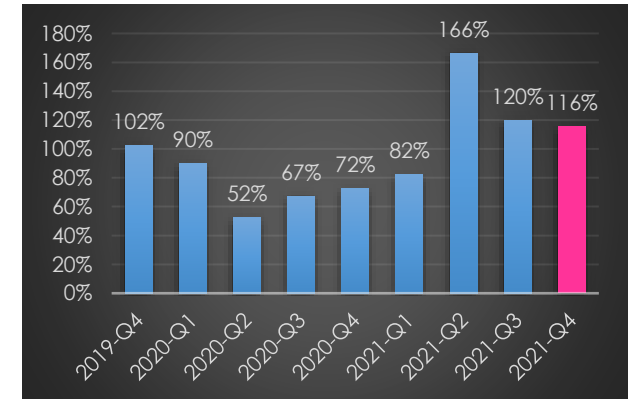
A BISZ Hitelezési Index a hitelezés összképét mutatja meg, amely a teljes gazdaságot vizsgálva fontos aspektus. Ellenben a lakossági és a vállalati piacot működése bemutatja az egyes üzletágak szárnyalásait és problémáit. A BISZ Lakossági Hitelezési Index (BHI-L) a lakossági finanszírozás működését jelzi a vizsgált negyedév és az előző év azonos negyedévének összehasonlításával. Az indexben a vizsgált negyedév új lakossági hiteleinek számát vesszük össze az előző év azonos negyedévében megkötött lakossági hiteleinek számával. Az index százalékban mutatja a változást.

2021-Q4

BISZ Lakossági Hitelezési Index (BHI-L)

116%

BHI-L értékeinek alakulása



Lassuló, de még mindig növekvő hitelfelvétel volt jellemző a piacon a lakossági hitelek terén. 2021-Q4 új hitelszerződések darabszámának tekintetében kedvezőbben alakult, mint 2020-Q4, de ha fél szemmel a 2021-Q3-as adatokat vizsgáljuk, akkor néhány %-os lassulást látunk. A bankoknál az új szerződések díjaiban megjelentek a jegybanki alapkamat emelkedésével kapcsolatos költségek, de a piacra aktív hiteléhség volt jellemző. A lakossági keresletre a szektor piaci és támogatott programokkal válaszolt. 2021 utolsó negyedében továbbra is domináns volt a lakáshitel kereslet, amely mellett a fedezetlen hitelek között a hitelkártya szerződések száma is nagyot emelkedett. Az év végére jelentős kereslet volt ismételten a támogatott programokra, köztük például a CSOK-ra, vagy a Zöld Otthon Programra. Érdekesség, hogy éves alapon a babaváró hitelek száma már visszaesést mutat.



BISZ Vállalkozási Hitelezési Index (BHI-V)

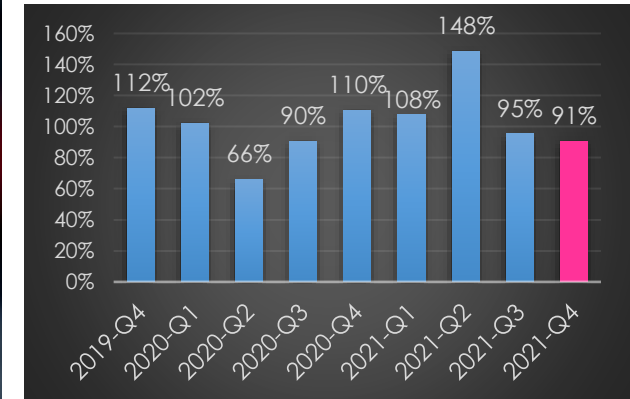
Egy jól működő gazdaságnak komoly értékmérője, hogy a vállalkozások hogy prosperálnak, milyen működést mutat a finanszírozásuk. Egy ilyen működési adat megjelenése, gyakorlatilag az „igazság pillanata”. A BISZ Vállalkozási Hitelezési Index (BHI-V) a vállalkozási üzletág finanszírozásának működését jelzi a vizsgált negyedév és az előző év azonos negyedévének összehasonlításával. Az indexben az aktuális negyedév új vállalkozási hiteleinek száma kerül összevetésre az előző év azonos negyedévében megkötött új vállalati szerződések számával.

2021-Q4

BISZ Vállalkozási Hitelezési Index (BHI-V)

91%

BHI-V értékeinek alakulása



A BHI-V értéke 2020 azonos negyedévéhez képest, illetve a 2021-es második negyedévben tapasztalt adatokhoz képest is megtorpanást mutat. Az utolsó negyed év 91%-os adata már a vállalati finanszírozás 2022-es esetleges problémáit is jelezheti. Érdekesség, hogy az utolsó negyedév az előző évhez képest gyengébb eredmény, de a 2021-Q3-as értéket viszont meghaladja 10 %-kal. Ha nagyobb fókusz vizsgálunk, akkor a BHI-V Index alakulását nézve kijelenthetjük, hogy összességében idén a vállalati finanszírozás felül teljesítette a 2020-as évet megközelítőleg 7 %-kal. Ez azt jelenti, hogy az NHP kifutása nem akasztotta meg a vállalati hitelezést. Persze nem lehet hurráhangulatban kitörni, hiszen a kamatkörnyezet alakulása miatt, akár az is előfordulhat, hogy a cégek egy része előre hozta a későbbre tervezett hitelek felvételét. Összességében látható, hogy 2021 végére a kereslet a támogatott hiteltermékek irányából a piaci termékek irányába mozdult el.