



Bemutakozás

A BISZ Zrt. szolgáltatásain keresztül látja a gazdaság, azon belül is a hitelpiac működését. A szolgáltatások közül kiemelkedik a Központi Hitelinformációs Rendszer (KHR), amely az egyetlen olyan országos adatbázis, amelyben az összes megkötött hitel- és hitel jellegű szerződés az aktuális állapotával szerepel. Társaság az elmúlt 25 évben olyan információs vagyona tett szert, amelyből komoly értékeket tud visszaadni a partnereinek, a kedves érdeklődőknek. A hozzánk érkező folyamatos megkeresések hatására a BISZ Zrt. 2021-től **performancia mutatók** néven elindít egy új szolgáltatást, amelyben különböző mutatók kerülnek fokozatosan bevezetésre.

Performancia mutatók

A BISZ Zrt. a KHR adataiból létrehozott performancia mutatók szolgáltatásban olyan mérőszámokat határoz meg, amellyel egységesen lehet mérni a hitelezésnek vagy annak egy részterületének működését, teljesítményét.

A performancia mutatók negyed évente kerülnek publikálásra, a negyedév lezárását követően. A publikáció a BISZ Zrt. elektronikus felületein (honlap, HDR) és hírlevélben történik meg.

A szolgáltatásnak több szolgáltatási szintje kerül bevezetésre. Ezek az **alapszint**, a haladó szint és a prémium szint. Az alapszint mindenki számára díjmentesen elérhető szolgáltatást jelent. Ezt minden felhasználó költöttek nélkül veheti igénybe. A szolgáltatás indulásakor az alapszolgáltatási szint kerül bevezetésre. A későbbiekben elérhetővé válik a megrendelhető haladó és prémium szintű szolgáltatási szint, ahol az egyes mutatók további bontása vehető igénybe külön díjazás ellenében.

Szolgáltatás elérése

www.bisz.hu

**Kérdések:
BISZ Zrt.**

uzletfejlesztés@bisz.hu



BISZ

www.bisz.hu



Az első bevezetett mutató

BISZ Hitelezési Index (BHI)

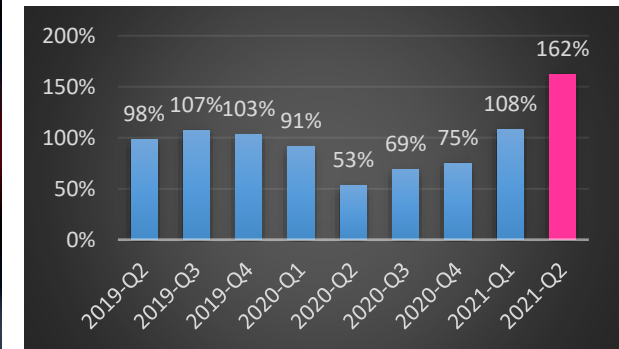
A BISZ Zrt. által elindított első mutató a **BISZ Hitelezési Index**, amely a hitelezés változását jelzi a vizsgált ciklusban az új hitelszerződések megjelenésének darabszám vizsgálatával. A mutatóban a vizsgált ciklus új hiteleinek számát vesszük össze az előző év azonos időszakának hiteleinek számával. Az index eredménye százalékban kerül meghatározásra, és azt mutatja, hogy az egy évvel korábbi negyedévhez képest – ezt vesszük 100 %-nak – csökkent vagy növekedett a vizsgált negyedév teljesítménye.

2021-Q2

BISZ Hitelezési Index
(BHI)

162%

BHI értékeinek alakulása



Negyedéves összehasonlításban a 2020 Q2-es és a 2021. Q2-es adatok mutatják a legnagyobb kontrasztot. 2020. Q2 volt az a negyedév, amikor a koronavírus világjárvány sokkhoz vezetett, melynek hatására a hitelezés, és a hitelezés indikátoraként szolgáló index az azt megelőző és azt követő egy éves időszakhoz képest a legalacsonyabb értékét mutatta. A 2021. Q2-es 162%-os érték jelentős ugrást mutat. 2021 második és harmadik negyedévére az MNB által végzett felmérés alapján vállalati oldalon a bankok nem terveznek módosítani hitelfeltételeken, sőt a második félévben enyhítést terveznek a hitelezési feltételekben, a lakossági oldalon pedig nem gondolkodnak a lakossági hitelek kondícióinak módosításában. A fentieket figyelembe véve a hitelezésben további bővülésre lehet számítani. Természetesen az igazság pillanata a hitelmoratórium kifizetésével, valamint a támogatott hitelprogramok kivezetésével jöhet el.



BISZ Lakossági Hitelezési Index (BHI-L)

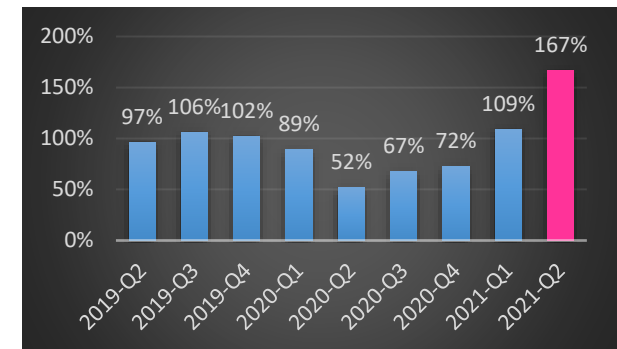
A BISZ Hitelezési Index a hitelezés összképét mutatja meg, amely a teljes gazdaságot vizsgálva fontos aspektus. Ellenben a lakossági és a vállalati piacot működése bemutatja az egyes üzletágak szárnyalásait és problémáit. A BISZ Lakossági Hitelezési Index (BHI-L) a lakossági finanszírozás működését jelzi a vizsgált negyedév és az előző év azonos negyedévének összehasonlításával. Az indexben a vizsgált negyedév új lakossági hiteleinek számát vetjük össze az előző év azonos negyedévében megkötött lakossági hiteleinek számával. Az index százalékban mutatja a változást.

2021-Q2

BISZ Lakossági Hitelezési Index
(BHI-L)

167%

BHI-L értékeinek alakulása



A lakossági szegmensben jelentős javulás érzékelhető 2021. Q2-ben, gyakorlatilag kilőtt az index értéke. Továbbra is kitart a már meglévő támogatott programok népszerűsége (babaváró hitelek aránya a lakossági hitelállomány 15%-át teszi ki). A negyedév során tovább dübörgött a lakáshitelek iránti kereslet, ezt alátámasztandó a negyedév során kibocsátott lakáshitelek volumene új történelmi csúcst ért el. A lakáshitelek volumenének alakulását számos tényező befolyásolja. A járvány miatt elhalasztott lakás-kereslet jelentős részben idén tavasszal jelentkezett, a legtöbb lakáspiaci szegmensben áremelkedés volt tapasztalható, így a hitelösszegek is nőhettek. A hitelkereslet élénkülését támogathatja a második félévben a Zöld Otthon Program bevezetése is, illetve a várható monetáris szigorítások miatti előrehozott hitel-felvételek is.



BISZ Vállalkozási Hitelezési Index (BHI-V)

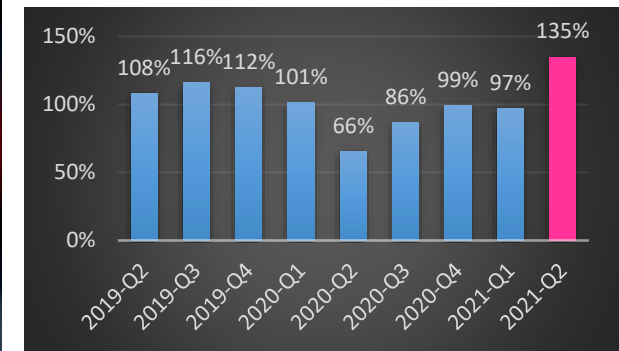
Egy jól működő gazdaságnak komoly értékmérője, hogy a vállalkozások hogy prosperálnak, milyen működést mutat a finanszírozásuk. Egy ilyen működési adat megjelenése, gyakorlatilag az „igazság pillanata”. A BISZ Vállalkozási Hitelezési Index (BHI-V) a vállalati üzletág finanszírozásának működését jelzi a vizsgált negyedév és az előző év azonos negyedévének összehasonlításával. Az indexben az aktuális negyedév új vállalati hiteleinek száma kerül összevetésre az előző év azonos negyedévében megkötött új vállalati szerződések számával.

2021-Q2

BISZ Vállalkozási Hitelezési Index (BHI-V)

135%

BHI-V értékeinek alakulása



Bár a lakossági piachoz képest a vállalati piac értéke elmarad, az azért itt is elmondható, hogy jelentős volt a változás. A piac nagyot ment! A járvány gazdasági hatásainak tompítására bevezetett programok az új hitelkihelyezésekre is pozitív hatással voltak. A hitelállomány növekedésért elsősorban a kkv szegmens a felelős, az NHP hajrá iránt jelentős volt az érdeklődés a második negyedévben is. A vállalati hitelezés egyik nagy kérdése, hogy mi vár ránk az NHP-t követően. Lesz-e olyan „sláger” termék, amely a jelenlegi helyzetben támasza lesz majd a hitelezésnek. Az elkövetkező időszakban (2021. július 1-jével), a KAVOSZ által koordinált Széchenyi Kártya Program keretében újraindítási konstrukciók kerülnek a piacra. Pozitívan tekinthetünk a következő negyedévre, a bankok elégséges hitelezési kapacitással rendelkezve, illetve a támogatott programok továbbra is biztosítani tudják az egészséges hiteldinamikát a vállalati szektorban.