



Bemutakozás

A BISZ Zrt. szolgáltatásain keresztül látja a gazdaság, azon belül is a hitelpiac működését. A szolgáltatások közül kiemelkedik a Központi Hitelinformációs Rendszer (KHR), amely az egyetlen olyan országos adatbázis, amelyben az összes megkötött hitel- és hitel jellegű szerződés az aktuális állapotával szerepel. Társaság az elmúlt 25 évben olyan információs vagyona tett szert, amelyből komoly értékeket tud visszaadni a partnereinek, a kedves érdeklődőknek. A hozzánk érkező folyamatos megkeresések hatására a BISZ Zrt. 2021-től **performancia mutatók** néven elindít egy új szolgáltatást, amelyben különböző mutatók kerülnek fokozatosan bevezetésre.

Performancia mutatók

A BISZ Zrt. a KHR adataiból létrehozott performancia mutatók szolgáltatásban olyan mérőszámokat határoz meg, amellyel egységesen lehet mérni a hitelezésnek vagy annak egy részterületének működését, teljesítményét.

A performancia mutatók negyed évente kerülnek publikálásra, a negyedév lezárását követően. A publikáció a BISZ Zrt. elektronikus felületein (honlap, HDR) és hírlevélben történik meg.

A szolgáltatásnak több szolgáltatási szintje kerül bevezetésre. Ezek az **alapszint**, a haladó szint és a prémium szint. Az alapszint mindenki számára díjmentesen elérhető szolgáltatást jelent. Ezt minden felhasználó kötöttségek nélkül veheti igénybe. A szolgáltatás indulásakor az alapszolgáltatási szint kerül bevezetésre. A későbbiekben elérhetővé válik a megrendelhető haladó és prémium szintű szolgáltatási szint, ahol az egyes mutatók további bontása vehető igénybe külön díjazás ellenében.

Szolgáltatás elérése

www.bisz.hu

**Kérdések:
BISZ Zrt.**

uzletfejlesztés@bisz.hu



BISZ

www.bisz.hu



Az első bevezetett mutató

BISZ Hitelezési Index (BHI)

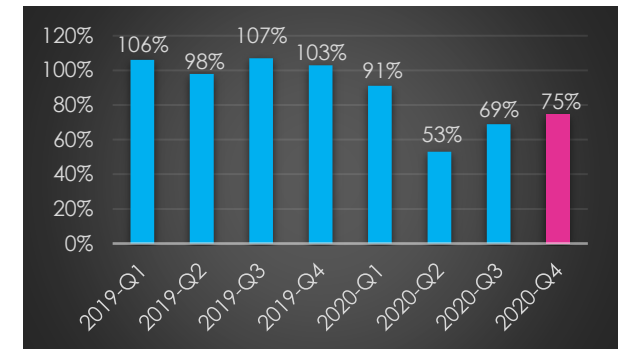
A BISZ Zrt. által elindított első mutató a BISZ Hitelezési Index, amely a hitelezés változását jelzi a vizsgált ciklusban az új hitelszerződések megjelenésének darabszám vizsgálatával. A mutatóban a vizsgált ciklus új hiteleinek számát vesszük össze az előző év azonos időszakának hiteleinek számával. Az index eredménye százalékban kerül meghatározásra, és azt mutatja, hogy az egy évvel korábbi negyedévhez képest – ezt vesszük 100 %-nak – csökkent vagy növekedett a vizsgált negyedév teljesítménye.

2020-Q4

BISZ Hitelezési Index
(BHI)

75%

BHI értékeinek alakulása



A 2019-es nagyon jó eredményeket 2020-ban nem tudta megismételni a gazdaság. A koronavírus világjárvány hatása az egész évre rányomta a bélyegét. Ennek a hitelezésben is meglelt az eredménye, mivel jelentősen visszaesett az új hitelszerződések száma. Érdekeség, hogy a 2020-as első – pandémiától még mentes – negyedév sem tudta a 2019-es első negyedév teljesítményét hozni, amely azt mutatja, hogy pandémia nélkül is valószínűleg meg kellett volna birkóznunk problémákkal. A pandémia első hullámával beköszönő új helyzet nagyon komoly megtorpanást okozott a hitelezésben. A második negyedévben produkált, 40%-ot meghaladó visszaesés drámai évet jósolt. A BHI 53%-ra esett vissza. Fokozatos javulás után az utolsó negyedév váratlanul erősen sikeredett, így a BHI értéke 75%-ra kapaszkodott vissza.



BISZ Lakossági Hitelezési Index (BHI-L)

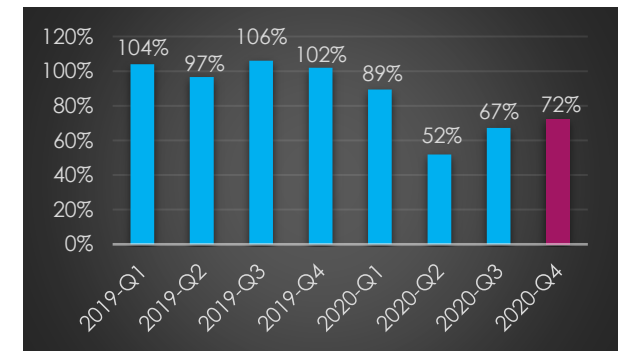
A BISZ Hitelezési Index a hitelezés összképét mutatja meg, amely a teljes gazdaságot vizsgálva fontos aspektus. Ellenben a lakossági és a vállalati piacot működése bemutatja az egyes üzletágak szárnyalásait és problémáit. A BISZ Lakossági Hitelezési Index (BHI-L) a lakossági finanszírozás működését jelzi a vizsgált negyedév és az előző év azonos negyedévének összehasonlításával. Az indexben a vizsgált negyedév új lakossági hiteleinek számát vetjük össze az előző év azonos negyedévében megkötött lakossági hiteleinek számával. Az index százalékban mutatja a változást.

2020-Q4

BISZ Lakossági Hitelezési Index (BHI-L)

72%

BHI-L értékeinek alakulása



A 2020-as teljes évet vizsgálva a lakossági üzletágot fogta meg jobban a pandémia. Bevezetésre került a fizetési moratórium és a THM-plafon. Az év folyamán több szektor (pl.: turizmus, vendéglátás, feldolgozóipar) is jelentős csapásokat szenvedett el, a munkanélküliség növekedett. A finanszírozható populáció szűkült, az érintett szektorban még dolgozó emberek hitelezése kockázatosabbá vált. Mivel több szektor tevékenysége egymástól függ, ezért a hitelezési kockázatok is megnöttek, a finanszírozók ovatosabbá váltak. A második negyedévben a lakossági oldal BHI-L értéke már csak 52%-ot mutatott, mivel az új kihelyezések száma a 2019-es második negyedévhez képest csaknem a felére csökkent. A helyzet sokat javult a harmadik negyedévben, de az utolsó negyedév várakozáson felüli eredményt hozott. A BHI-L 72%-os értéke a helyzetet tekintve egy figyelemreméltó eredmény.



BISZ Vállalkozási Hitelezési Index (BHI-V)

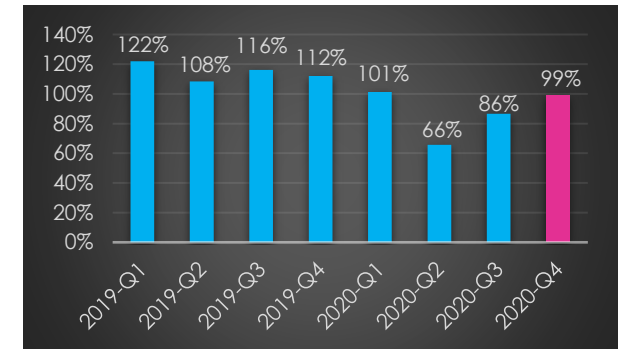
Egy jól működő gazdaságnak komoly értékmérője, hogy a vállalkozások hogy prosperálnak, milyen működést mutat a finanszírozásuk. Egy ilyen működési adat megjelenése, gyakorlatilag az „igazság pillanata”. A BISZ Vállalkozási Hitelezési Index (BHI-V) a vállalati üzletág finanszírozásának működését jelzi a vizsgált negyedév és az előző év azonos negyedévének összehasonlításával. Az indexben az aktuális negyedév új vállalati hiteleinek száma kerül összevetésre az előző év azonos negyedévében megkötött új vállalati szerződések számával.

2020-Q4

BISZ Vállalkozási Hitelezési Index (BHI-V)

99%

BHI-V értékeinek alakulása



Bár a pandémia a vállalkozások működésére is hatással volt, a finanszírozásukban mégis kisebb visszaesés volt tapasztalható, mint a lakossági üzletágban. Már a 2020-as első negyedév is biztató volt, mert a pandémia által nem érintett időszakban meghaladta a teljesítmény az egy évvel korábbit. A 2020-as második negyedévben a pandémiás sokk itt is éreztette hatását, mivel a BHI-V értéke 66%-ra esett vissza. Az állami programok (pl.: NHP Plusz, Garancia program) hatásának köszönhetően a harmadik és negyedik negyedévben nagyon komoly javulás volt tapasztalható a vállalati finanszírozásban. Olyannyira, hogy a harmadik negyedév 86 %-os BHI-V eredménye után, az a negyedik negyedévben a 2019-es szintre állt vissza a vállalati hitelezés mértéke. A BHI-V érték 99%-ra emelkedett, amely számokban egy normálisan működő piacot jelez.